


取扱説明書

品番：AFTB-S用
Juwel

このたびはアルフィ・ステンレス製卓上用ポットをお買い上げいただきありがとうございます。
ご使用前に必ずこの取扱説明書をお読みください。
そして、いつでも取り出せるところに大切に保管してください。

《ご使用前に》

- 各部品がそろっていることを確認してください。
- 中せん・中びんをよく洗ってください。

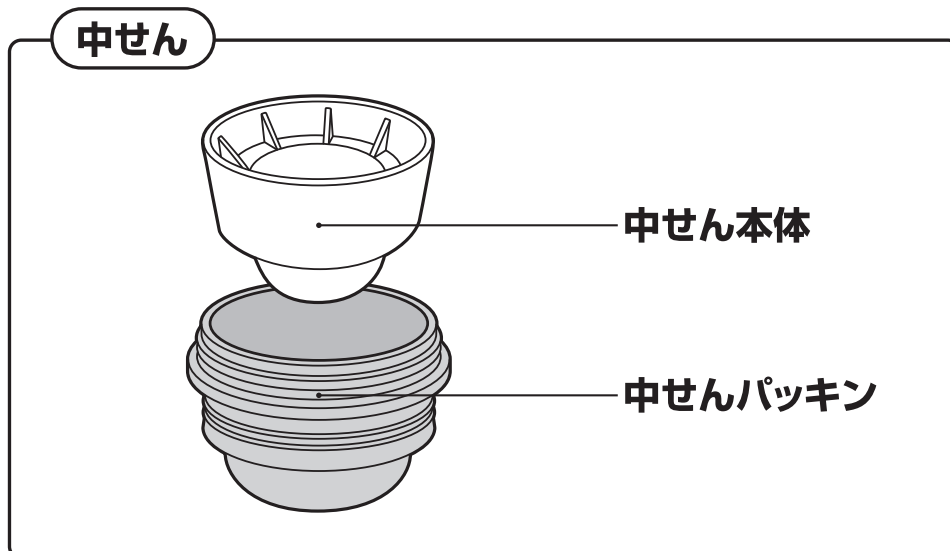
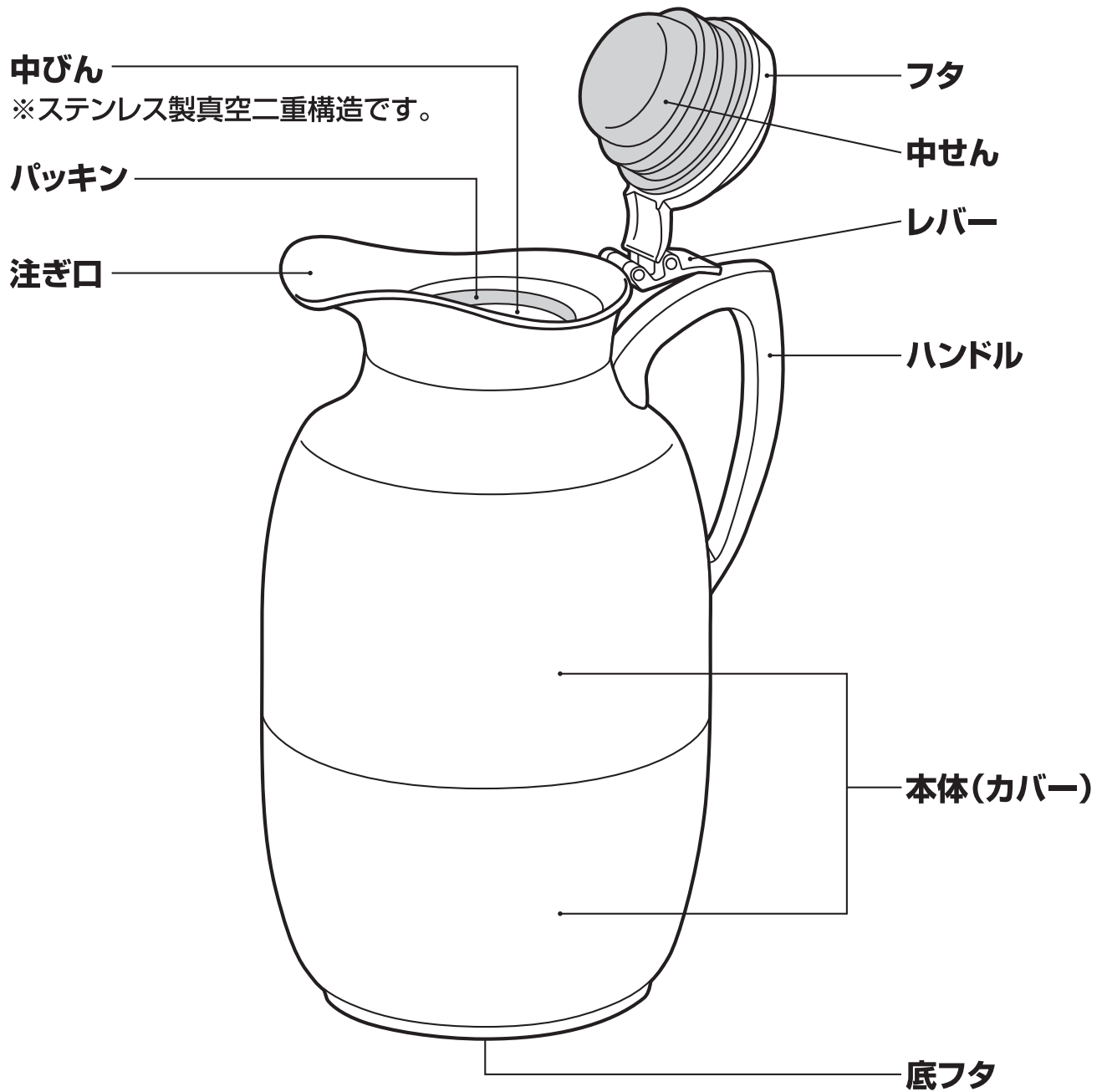


もくじ

ご使用前に	P.1	各部のなまえ
	P.2	安全上の注意
	P.5	使用上のお願い
ご使用方法	P.6	使い方
	P.8	お手入れ
困ったとき	P.10	こんなときは…
	P.11	交換用部品(別売)のお求め方法
	P.11	お問い合わせ

各部のなまえ

ご使用前に、各部品がそろっていることを確認してください。



安全上の注意

ご使用前によくお読みの上、必ずお守りください。

表示マークの意味について

■製品を正しくお使いいただくために、誤った使い方をしたときに生じる危害や損害の程度を以下の表示で区分しています。

 警告	死亡、または重傷を負う恐れがある内容を示しています。	 注意	軽傷、または物的損害を負う恐れがある内容を示しています。
---	----------------------------	---	------------------------------

■図記号について

 禁止	してはいけない内容を表しています。	 必ず行う	必ずお守りいただく内容を表しています。
---	-------------------	---	---------------------

警告



乳幼児の手の届くところには置かないでください。また、いたずらには十分に注意してください。



*やけどやけがの原因になります。



絶対に火にかけないでください。
*底フタに火が燃え移り、火災の原因になります。



注意



飲みものを入れる目的以外に使用しないでください。
*けがなどの原因になります。



大きな氷は押し込まずに小さくしてから入れてください。
*本体口元の止水部が変形して漏れてやけどやものを汚す原因になります。



電磁調理器(IHクッキングヒーターなど)で使用しないでください。
*やけどや破損の原因になります。



飲みものを入れた状態で車などに載せて移動しないでください。
*飲みものがこぼれてやけどやものを汚す原因になります。



ストーブやコンロなどの火気に近づけないでください。
*やけどや変形・変色の原因になります。



ドライアイス・炭酸飲料は入れないでください。
*内圧が上がり、中せんが飛び出してけがやものを汚す原因になります。



不安定な場所に置かないでください。
*転倒して飲みものがこぼれてやけどやものを汚す原因になります。

安全上の注意

次の点を必ず守ってください。

禁止 注ぎ口・本体(カバー)やハンドルなどにぐらつきなどの不具合がある場合は使用しないでください。

禁止 底フタ・本体(カバー)のしめ付け具合がよくない場合は使用しないでください。

*そのまま使用すると中びんがはずれてけがの原因になります。
また漏れてやけどやものを汚す原因になります。不具合がある場合はお買い上げの販売店、またはサーモスお客様相談室にご相談ください。【P.11】

熱い飲みものを入れた場合、次の点を必ずお守りください。

禁止 直接飲まないでください。
*やけどの原因になります。

禁止 傾けた状態、または顔などを近づけた状態で中せんを開けないでください。

*内圧により、飲みものが急激に出たり飛散したりして、やけどやものを汚す原因になります。

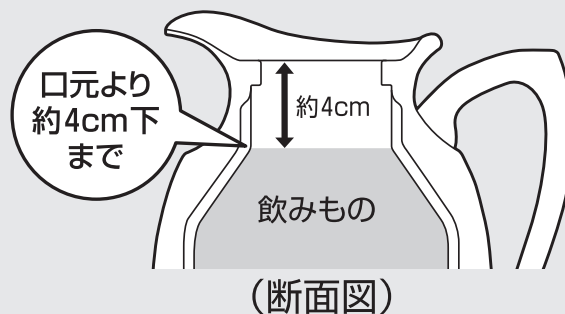
禁止 飲みものを注ぐときは本体を急に傾けないでください。
*飲みものが勢いよく出て、やけどなどの原因になります。

禁止 落とす・ぶつけるなど強い衝撃を与えないでください。
*けがの原因になります。また漏れてやけどやものを汚す原因になります。

禁止 電子レンジに入れしないでください。
*金属部がスパークして電子レンジが故障する原因になります。
*熱により部品が変形して漏れてやけどやものを汚す原因になります。


必ず行う 飲みものの量は図の規定位置までにしてください。

*入れすぎると、中せんを押し込んだときにあふれてやけどやものを汚す原因になります。



禁止 飲みものを入れたときは横転させないでください。

*飲みものがこぼれてやけどやものを汚す原因になります。





禁止 真空二重構造の内部(真空層)から水の音がする場合は使用しないでください。

*真空層に入った水が本体内側にしみ出した場合、飲んで体調不良の原因になります。本体(カバー)と中びんの間に水が入っても音がします。不具合がある場合はお買い上げの販売店、またはサーモスお客様相談室にご相談ください。【P.11】





安全上の注意


 **改造・分解・修理は絶対にしないでください。**
*故障・事故の原因になります。
(修理はお買い上げの販売店、またはサーモスお客様相談室にご相談ください。)**【P.11】**


 **中せん・フタを持って運ばないでください。**
*落としてけがの原因になります。
またやけどやものを汚す原因になります。


お手入れの際、次の点を必ず守ってください。


 **丸洗い(流水洗い・つけ洗い)はしないでください。(中せんを除く)**
*本体(カバー)の内部に水が浸入し、後からしみ出してものを汚す原因になります。


 **食器洗浄機・食器乾燥機は使用しないでください。(中せんパッキンを除く)**
*熱により部品が変形して漏れてやけどやものを汚す原因になります。


 **煮沸は、しないでください。**
*熱により部品が変形して漏れてやけどやものを汚す原因になります。

 **中せんは確実に押し込んでください。**
*漏れてやけどやものを汚す原因になります。

 **飲みものを注ぐときは本体をまっすぐ立てた状態で中せんを開けてください。**
*傾けた状態で中せんを開けると飲みものが勢いよく出て、やけどやものを汚す原因になります。

 **製品には必ず専用の部品を取り付けてください。**
*漏れてやけどやものを汚す原因になります。

 **飲みものを入れるときは横転に注意してください。**
*飲みものがこぼれてやけどやものを汚す原因になります。

 **中せんはフタに正しく取り付けてください。**
*漏れてやけどやものを汚す原因になります。

使用上のお願い

保温・保冷性能が低下した場合は使用しないでください。

牛乳・乳飲料・果汁など腐敗しやすいものは入れないでください。
*飲みものの腐敗や変質の原因になります。

お茶の葉・果肉は入れないでください。
*すきまなどにつまる原因になります。

本体の口元に熱いやカンなどをあてないでください。
*口元が変形する原因になります。

飲みものは早めにお飲みください。
*飲みものの腐敗や変質の原因になります。

飲みものを入れた状態で長く放置しないでください。
*飲みものの腐敗や変質の原因になります。

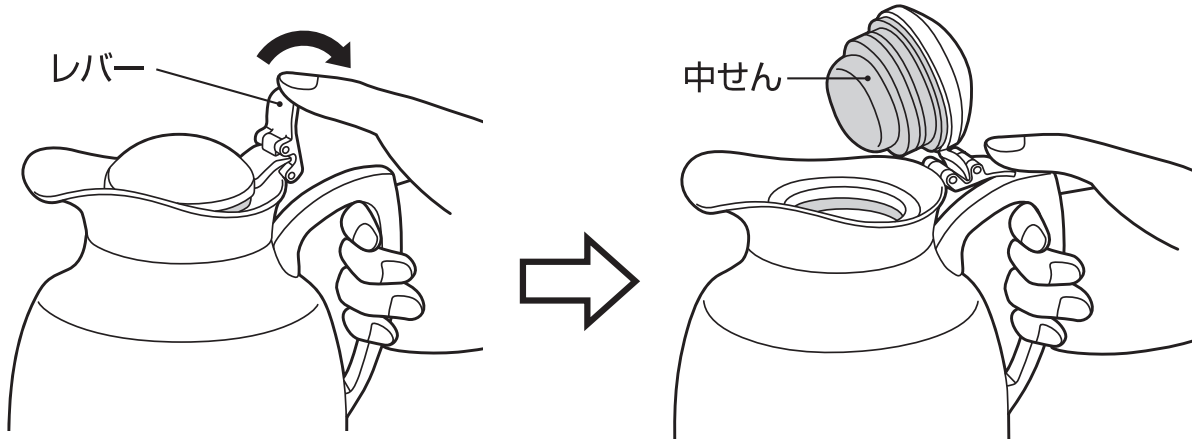
みそ汁・スープ・だし汁・そば湯・天つゆなど塩分を多く含んだものは入れないでください。
*本体内側はステンレス鋼を使用していますが、塩分によりさびや保温・保冷不良の原因になります。

使い方

- 注ぎ口・本体(カバー)・ハンドルなどにぐらつきなどの不具合がないことを確認してください。
- 底フタ・本体(カバー)などがゆるんでいないことを確認してください。
ゆるんでいる場合はサーモスお客様相談室にご相談ください。【☎P.11】

① 中せんを開ける

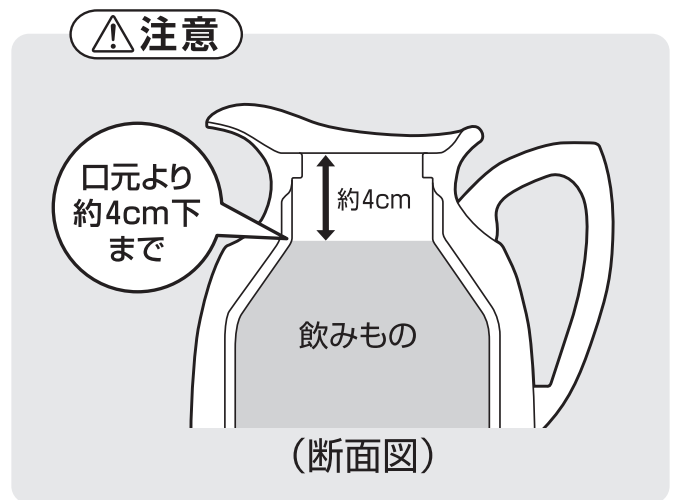
レバーを押して中せんを開けます。



② 飲みものを入れる

飲みものの量は図の規定位置までにしてください。

入れすぎると、中せんを押し込んだときに飲みものがあふれる原因になります。



③ 中せんを閉める

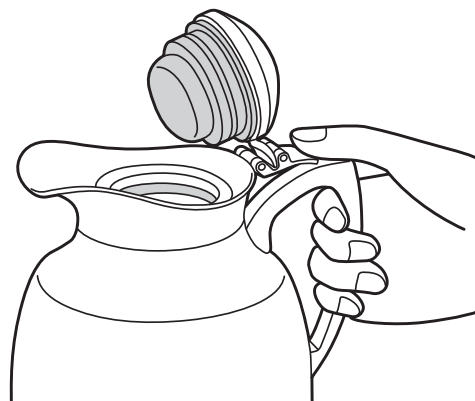
中せんをしっかり押し込みます。



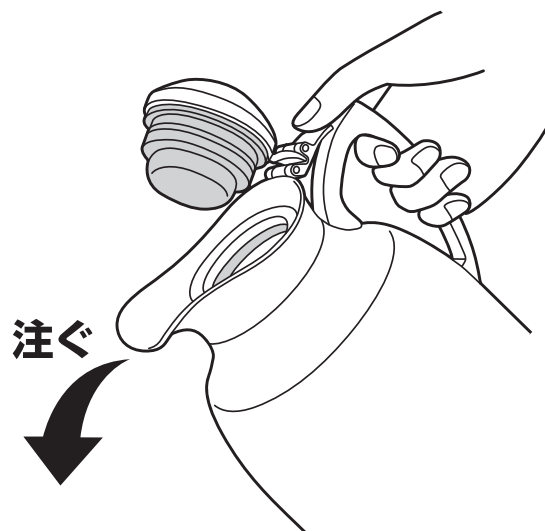
使い方

④ 飲みものを注ぐ

- ① ハンドルを持ち、本体を立てた状態でレバーを押すと中せんが開きます。



- ② レバーを押したまま本体をゆっくり傾けながら飲みものを注ぎます。



⑤ 注ぎ終わったら

本体を立てた状態で中せんをしっかり押し込みます。



お手入れ

臭いや汚れ・カビを防ぎ、いつまでも清潔にご使用いただくために、ご使用後は必ずお手入れをしてください。

- ご使用後は、すぐにきれいに洗い、十分に乾燥させてください。
- 長期間ご使用にならないときは、きれいに洗って汚れを落とし、十分に乾燥させ、高温多湿の場所をさけて保管してください。

部品名 洗い方		中せん		中びん内側	本体(カバー)
		中せん本体	中せんパッキン		
流水洗い		○	○	○	×
つけ洗い		○	○	○	×
漂白剤	酸素系	○	○	○	×
	塩素系	×	○	×	×
食器洗浄機 食器乾燥機		×	○	×	×

【中せんのお手入れ】

中せんをフタから取りはずし、中せん本体と中せんパッキンをはずします。【P.9】
やわらかいスポンジを使用して、ぬるま湯でうすめた食器用中性洗剤で洗ってください。

〈中せん本体〉

酸素系漂白剤を使用する場合は台所用漂白剤の注意表示に従ってください。(目安30分)
◀ 禁止 塩素系漂白剤 ▶すすいだ後は、よく水を切り、十分に乾燥させてください。

〈中せんパッキン〉

漂白剤を使用する場合は台所用漂白剤の注意表示に従ってください。(目安30分)
すすいだ後は、よく水を切り、十分に乾燥させてください。

【中びん内側のお手入れ】

やわらかいスポンジやボトルブラシを使用して、ぬるま湯でうすめた食器用中性洗剤で洗ってください。すすいだ後は、よく水を切り、十分に乾燥させてください。

〈茶しぶなど〉

酸素系漂白剤を使用してください。(目安30分)◀ 禁止 塩素系漂白剤 ▶
つけ洗いの際は中せんを閉めないでください。

※本体の内圧が上がり、中せんが飛び出すなど危険です。

〈斑点状の赤いさび〉

水に含まれる鉄分などが付着したものです。食酢を10%程度入れたぬるま湯を本体に入れ、約30分後によく洗ってください。

〈ザラザラしたもの〉

水に含まれるカルシウムなどが付着したものです。クエン酸を1~2%程度入れたぬるま湯を本体に入れ、中せんを取り付けずに約3時間後によく洗ってください。

【本体(カバー)のお手入れ】

やわらかい布に湯で薄めた台所用中性洗剤を含ませてしぼった後、汚れを拭き取ってください。その後、水でしぼった布で洗剤を拭き取り、最後に乾いた布で水気を拭き取ってください。

【お手入れ後】

お手入れ後は底フタや本体(カバー)がゆるんでいないかご確認ください。
そのまま使用すると中びんがはずれる原因になります。

お手入れ

お手入れ上の注意

お手入れ前によくお読みの上、必ずお守りください。

禁止 煮沸は、しないでください。
*熱により部品が変形する原因になります。

禁止 食器洗浄機・食器乾燥機は使用しないでください。(中せんパッキンを除く)
*熱により部品が変形する原因になります。

禁止 塩素系漂白剤は使用しないでください。(中せんパッキンを除く)
*さびや故障の原因になります。

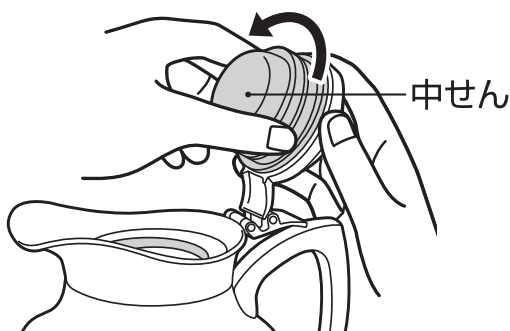
禁止 水中に放置・丸洗いしないでください。(中せんを除く)
*本体(カバー)の内部に水が浸入し、後からしみ出してものを汚したり、さびの原因になったりします。

禁止 シンナー・ベンジン・金属タワシ・みがき粉・クレンザーは使用しないでください。
*さびや傷・故障などの原因になります。

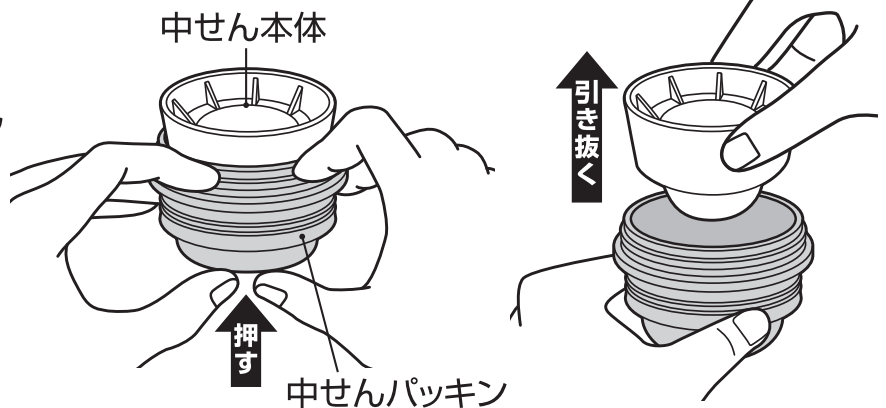
中せんのはずし方・取り付け方

中せんのはずし方

① 矢印の方向へまわして、取りはずします。

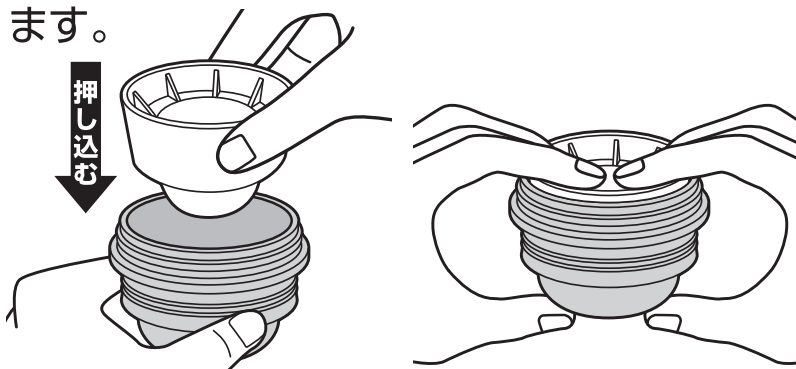


② 中せんパッキンを押し、中せん本体を引き抜きます。

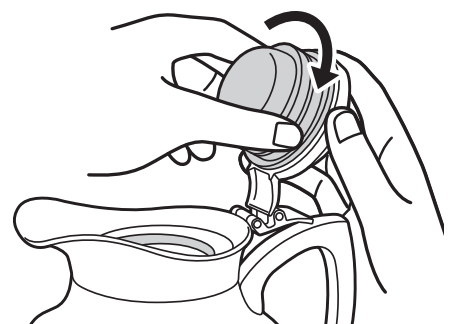


中せんの取り付け方

① 中せん本体を中せんパッキンに押し込みます。



② 矢印の方向へ回して、取り付けます。



こんなときは…

分からないことがありましたら、以下の項目をお確かめください。

不具合	原因	対処方法
飲みものが漏れた	飲みものを入れすぎている	飲みものは規定の量までにしてください。 【☞P.6②】
	中せんが確実に閉まっていない	中せんは確実に押し込んでください。 【☞P.7⑤】
	中せんが消耗している	別売の「中せん」をお買い求めください。 【☞P.11】
	本体をゆするとカタカタと音がする	サーモスお客様相談室にご相談ください。 【☞P.11】
	横転している	飲みものを入れたときは横転させないでください。
中びん内側が変色した	汚れが付着している	酸素系漂白剤を使用してください。【☞P.8】
	斑点状の赤いさびが付着している	水に含まれる鉄分などが付着したものです。食酢を使用してください。【☞P.8】
	ザラザラしたものが付着している	水に含まれるカルシウムなどが付着したものです。クエン酸を使用してください。【☞P.8】
保温(保冷)が効かない	十分に熱い(冷たい)飲みものを入れていない	熱い(冷たい)飲みものを入れてください。
	飲みものの量が少ない	飲みものの量を増やしてください。
中せんが変色した	汚れ・カビが付着している	別売の「中せん」をお買い求めください。 【☞P.11】
異臭がする	中びんや中せんに汚れが付着している	きれいに洗い、十分に乾燥させてください。異臭が取れない場合は酸素系漂白剤を使用してください。【☞P.8】
緑茶などが赤茶色に変色した		お早めにお飲みください。お茶を保温すると、お茶の成分が変化して色や風味が変わることがありますが、人体に害はありません。
製品を振るとシャラシャラという音がする		保温(保冷)効果を高めるために真空二重構造の内部(真空層)に入れている金属箔がこすれて音がすることがあります。異常ではありません。

◆上記のいずれの項目にもあてはまらない場合はサーモスお客様相談室にご相談ください。【☞P.11】

交換用部品(別売)のお求め方法

◆中せんは消耗品です。1年を目安にご確認いただき、表面にザラつきや損傷のある場合は、交換してください。

品番・色名・交換用部品名をご確認の上、下記方法でお求めください。
(品番・色名は製品の底面に貼ってあるシールに記載されています。)

- ①ホームページ……………サーモスオンラインショップ(交換用部品販売)からお求めください。(取り扱い部品が限られておりますが、ご了承ください。)
- ②販売店……………サーモス製品を取り扱っている販売店にご相談ください。
- ③サーモスお客様相談室…お電話でお申し込みください。

部品名	交換用部品名
中せん	AFTB-1001S 中せん

お問い合わせ

製品の品質管理には、万全の注意を払っておりますが、万一製品に不具合が生じたときや製品に関するご不明な点・ご質問などがございましたら、下記お客様相談室までお問い合わせください。

サーモスお客様相談室



0570-066966

ナビダイヤル® ※一般電話からは市内通話料金でご利用いただけます。

ナビダイヤルがご利用いただけない場合はこちらへ **0256-92-6696**

受付時間：9:00～17:00 月曜日～金曜日(祝日・弊社休業日を除く)

〒959-0215 新潟県燕市吉田下中野1435番地

サーモス株式会社 お客様相談室

個人情報保護方針についてはこちら

<https://www.thermos.jp/privacypolicy.html>

お問い合わせ内容によっては、お客様の個人情報をお預かりする場合がございます。詳しくは上記アドレスをご覧ください。

よくあるお問い合わせはこちら

<https://www.thermos.jp/support/faq/>

サーモス製品に関する、よくあるお問い合わせについてホームページでご紹介しています。上記アドレスをご覧ください。

ホームページアドレス <https://www.thermos.jp/>

製品の改良・改善のために仕様の一部を予告なしに変更することがあります。そのためイラストと製品とは多少異なる場合がありますが、ご了承ください。