

取扱説明書

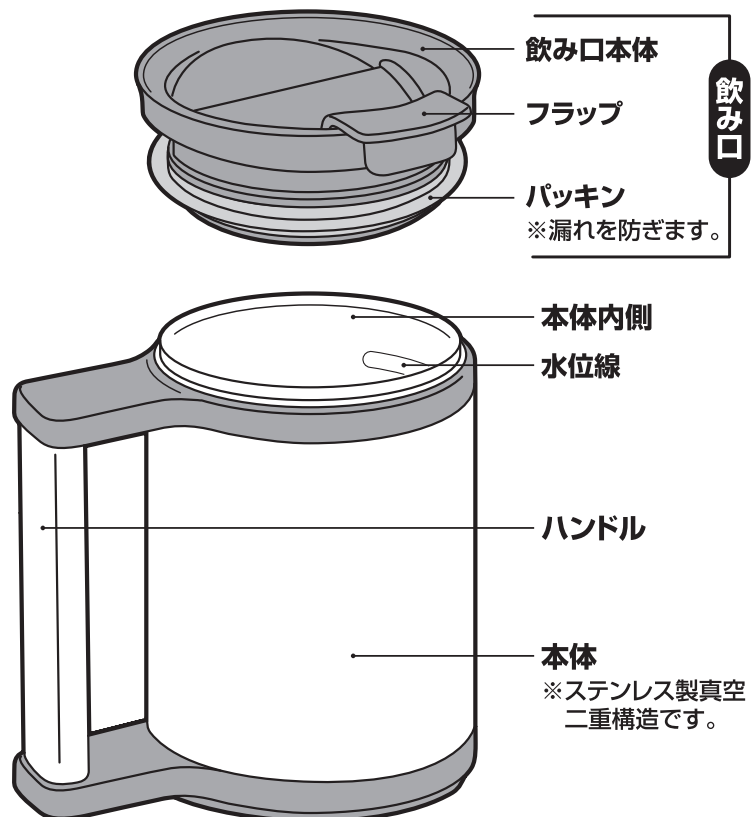
品番：JCP用

このたびはサーモス・真空断熱オフィスマグ/真空断熱マグをお買い上げいただきありがとうございます。ご使用前に必ずこの取扱説明書をお読みください。そして、いつでも取り出せるところに大切に保管してください。

家庭用

各部のなまえ

ご使用前に、各部品がそろっていることを確認してください。



ご使用方法

ご使用前に飲み口・本体内側を十分に洗ってください。

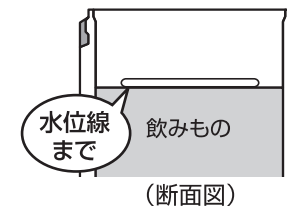
① 飲み口をはずす

飲み口をまわしながら引き上げてはずします。



② 飲みものを入れる

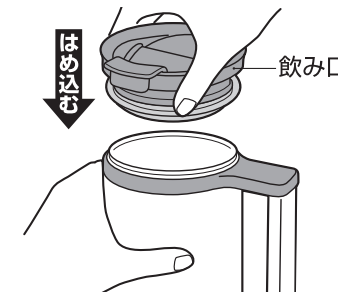
飲みものの量は図の規定位置までにしてください。入れすぎると、飲み口をはめ込んだときに飲みものがあふれ出る原因になります。



ポイント 本体に少量の熱湯(冷水)を入れ、1分程度予熱(予冷)すると保温(保冷)に効果的です。

③ 飲み口をはめ込む

飲み口を本体に確実にはめ込んで取り付けます。



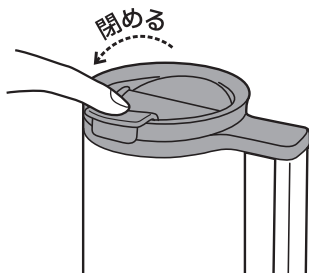
④ 飲みものを飲む

フラップを開け、飲み口に口をつけて、ゆっくり傾けながら飲みます。



⑤ 飲み終わったら

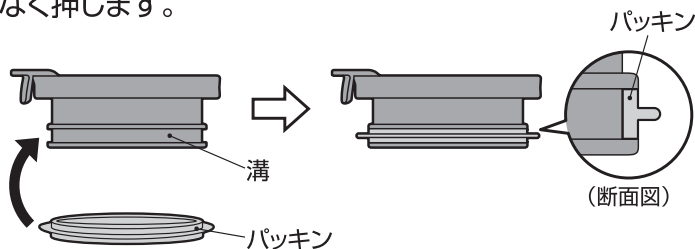
フラップを閉めます。



パッキンの取り付け方

正しく取り付けられていないと漏れの原因になります。

パッキンを飲み口本体の溝に取り付けます。取り付け後はパッキンが浮かないように指でまんべんなく押します。



お手入れ方法

臭いや汚れ・カビを防ぎ、いつまでも清潔にご使用いただくために、ご使用後は必ずお手入れをしてください。

- ご使用後は、すぐにきれいに洗い、十分乾燥させてください。
- お手入れは、ぬるま湯でうすめた食器用中性洗剤を使用してください。
- 汚れが落ちない場合は下表に従って台所用漂白剤(目安:30分)を使用してください。
- 長期間ご使用にならないときは、きれいに洗って汚れを落とし、十分乾燥させ、高温多湿の場所をさけて保管してください。

部品名	洗い方	お手入れ方法
飲み口本体	<ul style="list-style-type: none"> ○ 食器洗浄機 ○ 食器乾燥機 ○ 流水洗い ○ つけ洗い ○ 漂白剤 	<p>きれいに洗い、水滴が残らないように数回振った後、フラップを開けた状態で十分乾燥させてください。</p> <p>お手入れの後はパッキンを正しい位置に確実に取り付けてください。【P.3】</p>
パッキン	<ul style="list-style-type: none"> ○ 食器洗浄機 ○ 食器乾燥機 ○ 流水洗い ○ つけ洗い ○ 漂白剤 	<p>使用后すぐに飲み口から取りはずし、きれいに洗い、十分乾燥させてください。</p>
本体	内側	<ul style="list-style-type: none"> ✕ 食器洗浄機 ✕ 食器乾燥機 ○ 流水洗い ○ つけ洗い ○ 酸素系漂白剤 ✕ 塩素系漂白剤 <p>スポンジできれいに洗い、十分乾燥させてください。</p>
	外側	<ul style="list-style-type: none"> ✕ 食器洗浄機 ✕ 食器乾燥機 ○ 流水洗い ✕ つけ洗い ✕ 漂白剤 <p>きれいに洗い、よく振って水を切り、すぐに乾いた布で水分を拭き取って、十分乾燥させてください。</p>

お手入れ上の注意

お手入れ前によくお読みの上、必ずお守りください。

●煮沸はしないでください。

*熱により部品が変形して漏れてやけどやものを汚す原因になります。 ⊙ 禁止

●本体は食器洗浄機・食器乾燥機を使用しないでください。

*熱により部品が変形して漏れてやけどやものを汚す原因になります。また塗装・印刷・シールなどのはがれの原因になります。 ⊙ 禁止

●本体は水中に放置しないでください。

*すきまに水が浸入してさびや保温・保冷不良などの原因になります。 ⊙ 禁止

●シンナー・ベンジン・金属タワシ・みがき粉・クレンザーは使用しないでください。

*さびや傷・故障などの原因になります。 ⊙ 禁止

●本体は塩素系漂白剤を使用しないでください。

*さびや保温・保冷不良などの原因になります。 ⊙ 禁止

●本体外側は漂白剤を使用しないでください。

*塗装・印刷・シールなどのはがれの原因になります。 ⊙ 禁止

こんなときは・・・

分からないことがありましたら、以下の項目をお確かめください。

不具合	原因	対処方法
飲み口 下端から 漏れた	飲み口が確実に はめ込まれていない	飲み口は確実に はめ込んでくだ さい。【P.2③】
	パッキンがはずれ ている	パッキンは正しい位置に確実に取り 付けてください。【P.3】
	飲み口やパッキン が消耗している	別売の交換用部品をお買い求め ください。【P.10】
本体内側 が変色 した	汚れが付着して いる	酸素系漂白剤を使用してください。 【P.4】
	斑点状の赤いさび が付着している	水に含まれる鉄分などが付着した ものです。食酢を10%程度入れた ぬるま湯を本体に入れ、約30分後 によく洗ってください。
	ザラザラしたもの が付着している	水に含まれるカルシウムなどが付 着したものです。クエン酸を1~2% 程度入れたぬるま湯を本体に入れ、 約3時間後によく洗ってください。
保温 (保冷)が 効かない	十分に熱い(冷たい) 飲みものを入れて いない	熱い(冷たい)飲みものを入れて ください。
	飲みものの量が 少ない	飲みものの量を増やしてください。
異臭が する	本体内側や飲み口 に汚れが付着して いる	きれいに洗い、十分乾燥させてくだ さい。 異臭が取れない場合は酸素系漂白剤 を使用してください。【P.4】
パッキン が変色 した	汚れ・カビが付着 している	漂白剤を使用してください。【P.4】 汚れ・カビが落ちない場合は廃棄し、 別売の「パッキン」をお買い求めく ださい。【P.10】
緑茶などが赤茶色に変色した		お早めにお飲みください。お茶を 保温すると、お茶の成分が変化して 色や風味が変わることがありますが、 人体に害はありません。

◆上記のいずれの項目にもあてはまらない場合はサーモスお客様相談室にご相談ください。【P.10】

表示マークの意味について

■製品を正しくお使いいただくために、誤った使い方をしたときに生じる危害や損害の程度を以下の表示で区分しています。

 警告	死亡、または重傷を負う恐れがある内容を示しています。	 注意	軽傷、または物的損害を負う恐れがある内容を示しています。
---	----------------------------	---	------------------------------

■図記号について

 禁止	してはいけない内容を示しています。	 必ずおこなう	必ずお守りいただく内容を示しています。
---	-------------------	---	---------------------

安全上の注意

ご使用前によくお読みの上、必ずお守りください。

警告

乳幼児の手の届くところには置かないでください。また、いたずらには十分に注意してください。

*やけどやけがの原因になります。



 禁止

注意

飲みものを入れる目的以外に使用しないでください。

*けがなどの原因になります。

 禁止

ストーブやコンロなどの火気に近づけないでください。


*やけどや変形・変色の原因になります。



 禁止

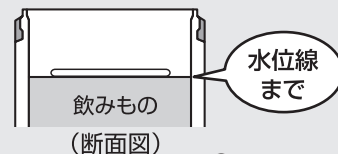
熱い飲みものを飲むときは本体を急に傾けないでゆっくり飲んでください。

*急に傾けると飲みものが勢いよく出て、やけどなどの原因になります。

 必ずおこなう

飲みものの量は図の規定位置までにしてください。

*入れすぎると、飲み口をはめ込んだときに飲みものがあふれ出る原因になります。また使用中に漏れて、やけどやものを汚す原因になります。




 必ずおこなう

飲み口は専用パッキンを正しく取り付けてください。

【 P.3】

*漏れてやけどやものを汚す原因になります。

 必ずおこなう

安全上の注意

飲みものを入れた状態で長く放置しないでください。

*飲みものの腐敗や変質の原因になります。

 禁止

お手入れの際、次の点を必ず守ってください。

●煮沸はしないでください。

*熱により部品が変形して漏れてやけどやものを汚す原因になります。

 禁止

●本体は食器洗浄機・食器乾燥機を使用しないでください。

*熱により部品が変形して漏れてやけどやものを汚す原因になります。

 禁止

飲み口を持って運ばないでください。

*本体が抜け落ちてやけどやけがの原因になります。


 禁止

落とす、ぶつけるなど強い衝撃を与えないでください。


*けがや漏れてやけどの原因になります。また保温・保冷不良や飲み口の故障の原因になります。



 禁止

飲み口は確実ににはめ込んでください。【 P.2③】

*漏れてやけどやものを汚す原因になります。

 必ずおこなう

電子レンジに入れないでください。

*金属部がスパークして電子レンジが故障する原因になります。

*熱により部品が変形して漏れてやけどやものを汚す原因になります。



 禁止

不安定な場所に置かないでください。

*転倒して飲みものがこぼれてやけどやものを汚す原因になります。

 禁止

密閉構造ではありません。

●飲みものを入れた状態で横にしないでください。

*フラップを閉めていてもこぼれてやけどやものを汚す原因になります。


 禁止

●飲みものを入れた状態でバッグに入れて持ち歩いたりしないでください。

*こぼれてやけどやものを汚す原因になります。

 禁止

改造・分解・修理は絶対にしないでください。

*故障・事故の原因になります。(修理はお買い上げの販売店、またはサーモスお客様相談室にご相談ください。) P.10】



 禁止

安全上の注意

製品には必ず専用の部品を取り付けてください。

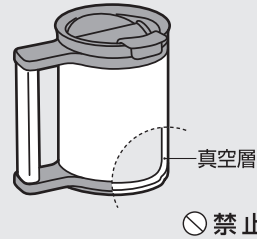
*漏れてやけどやものを汚す原因になります。⚠必ずおこなう

アイスピックなど先のとがったもので突かないでください。

*けがや破損、保温・保冷不良の原因になります。⊘禁止

真空二重構造の内部(真空層)から水の音がする場合は使用しないでください。

*真空層の水が本体内側にしみ出した場合、飲んで体調不良の原因になります。



交換用部品のご案内

■本製品の各部品は、下表の交換用部品名で別売しています。

各部のなまえ	交換用部品名
飲み口	JCP 飲み口(パッキン付き)
パッキン	JCP パッキン

◆飲み口・パッキンは消耗品です。1年を目安にご確認いただき、作動がスムーズでなかったり、表面にザラつきや損傷のある場合は、交換してください。

【交換用部品のお求め方法】

品番・色名・交換用部品名をご確認の上、下記方法でお求めください。(品番・色名は、製品の底面に貼ってあるシールに記載されています。)

- ①ホームページ……………サーモスオンラインショップ(交換用部品販売)からお求めください。(取り扱い部品が限られておりますが、ご了承ください。)
- ②販売店……………サーモス製品を取り扱っている販売店でお取り寄せください。
- ③サーモスお客様相談室…お電話でお申し込みください。

●お預かりした個人情報、部品の発送、関連するアフターサービスのために利用いたします。利用目的以外には、お客様の同意なしに第三者に開示提供することはございません。なお、お客様の個人情報はサーモス(株)にて管理させていただきます。

製品の品質管理には、万全の注意を払っておりますが、万一製品に不具合が生じたときや製品に関するご不明な点・ご質問などがございましたら、下記お客様相談室までお問い合わせください。

サーモスお客様相談室  **0570-066966**

ナビダイヤルがご利用いただけない場合はこちらへ 0256-92-6696

受付時間：9:00～17:00 月曜日～金曜日(祝日・弊社休業日を除く)

〒959-0215 新潟県燕市吉田下中野1435番地

サーモス株式会社 お客様相談室

ホームページアドレス <http://www.thermos.jp/>

製品の改良・改善のために仕様の一部を予告なしに変更することがあります。そのためイラストと製品とは多少異なる場合がありますが、ご了承ください。