

取扱説明書

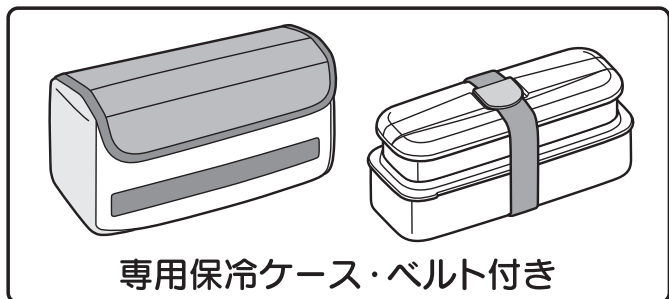
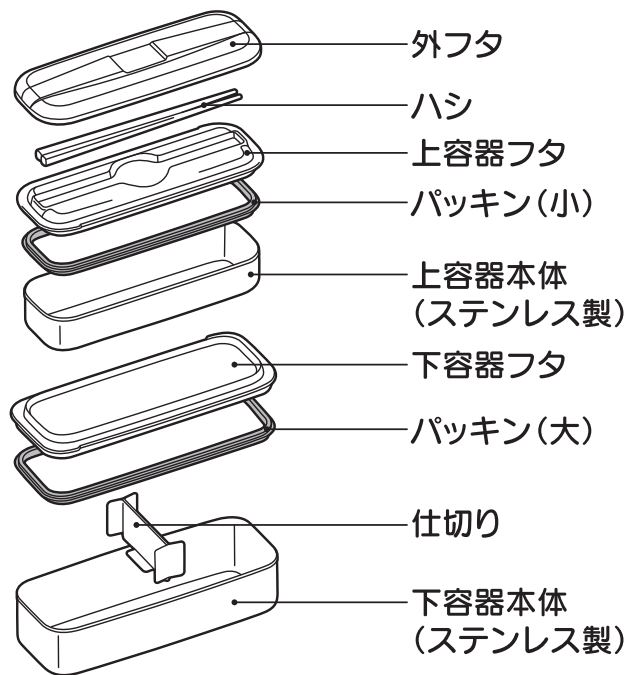
品番：DSD-1104W用

このたびはサーモス・フレッシュランチボックスをお買い上げいただきありがとうございます。ご使用前に必ずこの取扱説明書をお読みください。そして、いつでも取り出せるところに大切に保管してください。

家庭用

各部のなまえ

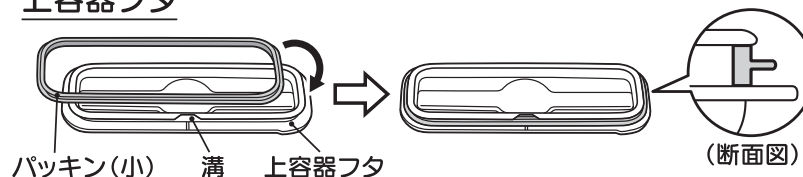
ご使用前に、各部品がそろっていることを確認してください。



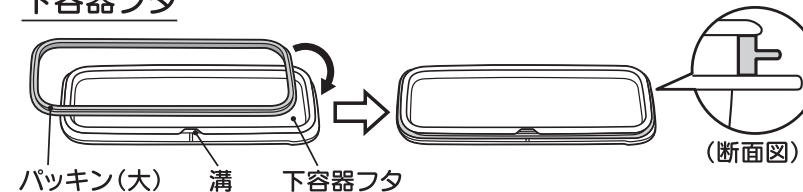
パッキンの取り付け方

上容器フタにパッキン(小)を下容器フタにパッキン(大)を取り付けます。
 パッキンの角を容器フタの角に合わせて、溝に取り付けます。
 取り付け後はパッキンが浮かないようにまんべんなく押し込みます。
 ※上容器フタと下容器フタはパッキンの大きさが違いますのでご注意ください。

上容器フタ



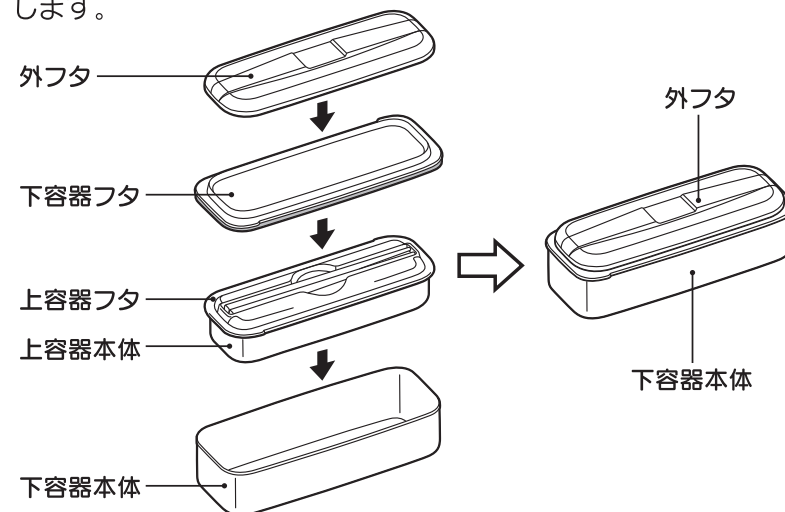
下容器フタ



収納方法



使い終わった後、イラストのようにコンパクトに収納できます。

上容器フタと上容器本体をセットした状態で下容器本体に収納します。





表示マークの意味について

■製品を正しくお使いいただくために、誤った使い方をしたときに生じる危害や損害の程度を以下の表示で区分しています。

 警告	死亡または重傷を負う恐れがある内容を示しています。
 注意	軽傷または物的損害を負う恐れがある内容を示しています。

■図記号について

 禁止	してはいけない内容を表しています。
 必ずおこなう	必ずお守りいただく内容を表しています。

安全上の注意

ご使用前によくお読みの上、必ずお守りください。

警告

乳幼児の手の届くところには置かないでください。また、いたずらには十分に注意してください。

* けがの原因になります。



 禁止

注意

弁当箱の目的以外には使用しないでください。

* けがなどの原因になります。



 禁止

傾けたり横にしたりしないでください。

* フタは完全止水ではありませんので、水分の多いものを入れると漏れてものを汚す原因になります。

 禁止

止水効果を高めるため、上容器フタ・下容器フタには、それぞれの専用パッキンを確実に取り付けてください。

* 漏れてものを汚す原因になります。【 P.2】  必ずおこなう

ストーブやコンロなどの火気に近づけないでください。

* やけどの原因になります。
また部品が変形して漏れてものを汚す原因になります。

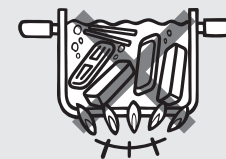


 禁止

安全上の注意






煮沸はしないでください。

* 熱により部品が変形して漏れてものを汚す原因になります。



 禁止

次の点を必ずお守りください。

- 食品は十分に冷ましてからフタをしてください。
* 腐敗した食品を食べて、体調不良の原因になります。  必ずおこなう
- 生もの・乳製品など腐敗しやすい食品は入れないでください。
* 腐敗した食品を食べて、体調不良の原因になります。  禁止
- 食品はできるだけ早く（6時間以内）一度にお召し上がりください。
* 腐敗した食品を食べて、体調不良の原因になります。  必ずおこなう
- 車の中など高温になるところには放置しないでください。
* 腐敗した食品を食べて、体調不良の原因になります。  禁止
- 食品は長時間保存しないでください。
* 腐敗した食品を食べて、体調不良の原因になります。  禁止


落とす・ぶつけるなど強い衝撃を与えないでください。

* けがや漏れてものを汚す原因になります。
また変形・破損の原因になります。



 禁止

改造・分解・修理は絶対にしないでください。

* 故障・事故の原因になります。（修理はお買い上げの販売店、またはサーモスお客様相談室にご相談ください。）【 P.8】

 禁止

安全上の注意

電子レンジに入れないでください。

- * 金属部がスパークして電子レンジが故障する原因になります。
- ⊙ 禁止

熱い食品を入れると、ステンレス製の容器本体が熱くなるので注意してください。

- * やけどの原因になります。
- ❗ 必ずおこなう

製品には必ず専用の部品を使用してください。

- * 漏れてものを汚す原因になります。
- ❗ 必ずおこなう

使用上のお願い

匂いの強い食品や色素の濃いおかず類(たくあん・ほうれん草・シソなどの有色野菜)はラップフィルムなどに包んで入れてください。

- * 直接入れると、匂いがついたり、色素がしみ込んで変色したりする原因になります。

製品は専用の保冷ケースに収納してください。

保冷剤を使用すると、結露することがありますので、注意してください。

保冷ケース内に水分がたまると、縫い目からしみ出てくる場合がありますので、注意してください。

アルミカップやアルミホイルは使用しないでください。


- * 容器本体はステンレス製です。異なる金属を接触させると、化学反応によるさびの原因になります。

ご使用条件によっては保冷ケース・ベルトが色落ち・色移りする場合があります。

お手入れ方法

臭いや汚れ・カビを防ぎ、いつまでも清潔にご使用いただくために、ご使用後は必ずお手入れをしてください。

- ご使用後は、すぐにきれいに洗い、十分に乾燥させてください。
- お手入れは、ぬるま湯でうすめた食器用中性洗剤を使用してください。
- ご使用前に各部品を十分に洗ってください。
- 汚れが落ちない場合は下表に従って台所用漂白剤(目安:30分)を使用してください。
- 長期間ご使用にならないときは、きれいに洗って汚れを落とし、十分に乾燥させ、高温多湿の場所をさけて保管してください。

部品名	洗い方	お手入れ方法
上容器本体 下容器本体	● 食器洗浄機 ● 食器乾燥機 ● 流水洗い ● つけ洗い ● 酸素系漂白剤 ✕ 塩素系漂白剤	きれいに洗い、水分を拭き取って、十分に乾燥させてください。
外フタ 上容器フタ 下容器フタ ハシ 仕切り	● 食器洗浄機 ● 食器乾燥機 ● 流水洗い ● つけ洗い ● 漂白剤	きれいに洗い、水分を拭き取って、十分に乾燥させてください。
パッキン (大・小)	● 食器洗浄機 ● 食器乾燥機 ● 流水洗い ● つけ洗い ● 漂白剤	使用后すぐにフタから取りはずし、きれいに洗い、水分を拭き取って、十分に乾燥させてください。
保冷ケース ベルト	● 手洗い 	水または40℃以下のぬるま湯で軽く手洗いして、十分に乾燥させてください。




お手入れ上の注意

お手入れ前によくお読みの上、必ずお守りください。

- 煮沸はしないでください。
 - * 熱により部品が変形して漏れてものを汚す原因になります。⊙ 禁止
- シンナー・ベンジン・金属タワシ・みがき粉・クレンザーは使用しないでください。
 - * さびや傷・故障などの原因になります。⊙ 禁止

こんなときは・・・

分からないことがありましたら、
以下の項目をお確かめください。

不具合	原因	対処方法
容器本体が 変色した・ 異臭がする	汚れが付着して いる	きれいに洗い、十分に乾燥させてください。汚れや臭いが取れない場合は酸素系漂白剤を使用してください。【  P.6】
パッキンが 変色した	汚れ・カビが付 着している	漂白剤を使用してください。【  P.6】 汚れ・カビが落ちない場合は廃棄し、別売の「パッキンセット」をお買い求めください。【  P.8】
食品が 腐敗した	長時間保存して いる	できるだけ早く(6時間以内)一度にお召し上がりください。
	生もの・乳製品 などを入れて いる	生もの・乳製品など変質や腐敗しやすい食品は入れないでください。
	あたたかい食品 を入れている	食品は十分に冷ましてからフタをしてください。

◆上記のいずれの項目にもあてはまらない場合はサーモスお客様相談室にご相談ください。【P.8】

交換用部品のご案内

■本製品の各部品は、下表の交換用部品名で別売しています。

各部のなまえ	交換用部品名
パッキン(大)	DSD-1100Wパッキンセット (パッキン(大)・パッキン(小)各1個)
パッキン(小)	

◆パッキンは消耗品です。1年を目安にご確認いただき、表面にザラつきや損傷がある場合は交換してください。

【交換用部品のお求め方法】

品番・交換用部品名をご確認の上、下記方法でお求めください。

- ①ホームページ……………サーモスオンラインショップ(交換用部品販売)からお求めください。(取り扱い部品が限られておりますが、ご了承ください。)
- ②販売店……………サーモス製品を取り扱っている販売店にご相談ください。
- ③サーモスお客様相談室…お電話でお申し込みください。

製品の品質管理には、万全の注意を払っておりますが、万一製品に不具合が生じたときや製品に関するご不明な点・ご質問などがございましたら、下記お客様相談室までお問い合わせください。

サーモスお客様相談室  **0570-066966**
ナビダイヤル。 ※一般電話からは市内通話料金でご利用いただけます。

ナビダイヤルがご利用いただけない場合はこちらへ 0256-92-6696

受付時間：9:00～17:00 月曜日～金曜日(祝日・弊社休業日を除く)

〒959-0215 新潟県燕市吉田下中野1435番地

サーモス株式会社 お客様相談室

個人情報保護方針についてはこちら
<https://www.thermos.jp/privacypolicy.html>

お問い合わせいただいた内容によっては、お客様の個人情報をお預かりする場合がございます。詳しくは、上記アドレスをご覧ください。

よくあるお問い合わせはこちら
<https://www.thermos.jp/support/>

「お客様サポート」にて製品に関する、よくあるお問い合わせについてご紹介しています。上記アドレスから「よくあるご質問・お問い合わせ」をご覧ください。

ホームページアドレス <https://www.thermos.jp/>

製品の改良・改善のために仕様の一部を予告なしに変更することがあります。そのためイラストと製品とは多少異なる場合がありますが、ご了承ください。