

サーモス 取っ手のとれる鍋

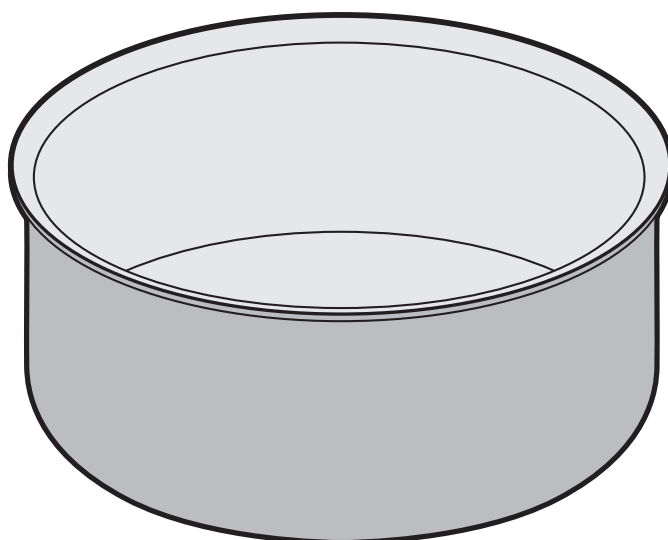
THERMOS

# 取扱説明書

品番：KOC-018用

このたびはサーモス取っ手のとれる鍋をお買い上げいただきありがとうございます。  
ご使用前に必ずこの取扱説明書をお読みください。  
そして、いつでも取り出せるところに大切に保管してください。

家庭用



## もくじ

ご使用前に	P.1	安全上の注意
	P.3	使用上のお願い
ご使用方法	P.4	お手入れ
困ったとき	P.5	お問い合わせ

# 安全上の注意

ご使用前によくお読みの上、必ずお守りください。

## 表示マークの意味について


■製品を正しくお使いいただくために、誤った使い方をしたときに生じる危害や損害の程度を以下の表示で区分しています。


 <b>警告</b>	死亡、または重傷を負う恐れがある内容を示しています。	 <b>注意</b>	軽傷、または物的損害を負う恐れがある内容を示しています。
---	----------------------------	---	------------------------------


■図記号について

 <b>禁止</b>	してはいけない内容を表しています。	 <b>必ず行う</b>	必ずお守りいただく内容を表しています。
---	-------------------	---	---------------------


## 警告


 **禁止** 乳幼児の手の届くところに置いたり、使用したりしないでください。また、いたずらには十分に注意してください。  
\*やけどやけがの原因になります。


 **禁止** 油を使用する際は油温を200℃以上にしないでください。  
\*発火して火災の原因になります。


 **禁止** 調理中は、そばを離れないでください。特に揚げ物調理の際は絶対にそばを離れないでください。  
\*発火して火災の原因になります。

揚げ物調理をするときは次の点を必ずお守りください。


 **必ず行う** 油量は鍋の半分までにしてください。  
\*多すぎる場合、引火して火災の原因になります。


 **禁止** フタをしないでください。  
\*油温が上がり、発火して火災の原因になります。



 **禁止** 油温は200℃以上にしないでください。  
\*発火して火災の原因になります。


 **禁止** 調理中は、そばを離れないでください。  
\*発火して火災の原因になります。


## 注意

 **禁止** 調理の目的以外に使用しないでください。  
\*けがなどの原因になります。


 **禁止** 電子レンジに入れないでください。  
\*スパークして電子レンジが故障する原因になります。

 **禁止** 改造・修理は絶対にしないでください。  
\*故障・事故の原因になります。  
(修理はお買い上げの販売店、またはサーモスお客様相談室にご相談ください。)【 P.5】


 **禁止** 落とす・ぶつけるなど強い衝撃を与えないでください。  
\*けがや破損の原因になります。

 **禁止** ストープの上で使用しないでください。


\*取っ手を取り付けて使用していた場合、転倒して内容物がこぼれてやけどやものを汚す原因になります。また熱により取っ手が破損・変形する原因になります。

 **禁止** 調理中や調理直後は鍋に触れないでください。


\*やけどの原因になります。また取っ手も熱くなることがありますので注意してください。

 **禁止** 揚げ物調理をするときは水分の多い食材を入れないでください。

\*油がはねてやけどの原因になります。


 **必ず行う** 長時間加熱調理する場合は取っ手をはずしてください。


\*取っ手が加熱されてやけどやけが、破損や変形の原因になります。

 **禁止** ふちまで水などを満たした状態で加熱しないでください。


\*やけどの原因になります。

オーブンで使用する場合は次の点を必ずお守りください。


 **必ず行う** 取っ手・フタをはずしてください。  
\*破損してやけどやけがの原因になります。

 **必ず行う** 温度設定は220℃までにしてください。


\*外面塗装の損傷・ふっ素樹脂塗装の劣化の原因になります。また、ふっ素樹脂塗装からガスが発生して体調不良の原因になります。

 **必ず行う** 加熱調理中はコンロの中央に置いて、炎が底面より外側に出ないように火力を調整してください。


\*取っ手を取り付けて使用していた場合、取っ手がこげて異臭が発生する原因になります。また取っ手が破損してやけどやけがの原因になります。

 **禁止** 空だきをしないでください。万一、誤って空だきした場合は水などをかけて急冷しないでください。

\*やけどや変形の原因になります。また外面塗装の損傷・ふっ素樹脂塗装の劣化の原因になります。


 **必ず行う** 本製品には必ず専用取っ手を使用してください。


\*やけどやけがの原因になります。

 **必ず行う** 取っ手を取り付けて調理する際、必ず取っ手を持ちながら調理してください。

\*不安定になり転倒してやけどやけがの原因になります。

汁ものを加熱・再加熱する際は次の点を必ずお守りください。

 **禁止** 強火で一気に加熱しないでください。

 **必ず行う** 加熱前と加熱中は、よくかき混ぜてください。

\*突沸現象(局所的な急沸とう)により内容物がふき出してやけどの原因になります。また落下や転倒によりやけどやけが、ものを汚す原因になります。

# 使用上のお願い

電磁調理器（IHクッキングヒーターなど）では使用できません。

炒め物や焼き物を調理する場合は必ず油をひいてください。

鍋の中で材料を刻んだりしないでください。

\*ふっ素樹脂塗装の傷やはがれの原因になります。

調理は中火以下で行ってください。

\*強火で加熱するとふっ素樹脂塗装のはがれや取っ手の破損の原因になります。

ガスコンロの形状によってはコンロの上で傾いたり、落下したりすることがありますので、コンロに載せて安定性を確認してから使用してください。

金属製の調理器具は使用しないでください。

\*ふっ素樹脂塗装のはがれの原因になります。

調理した料理を長時間、鍋に入れたまま放置しないでください。また塩分や酸などを含んだ汚れを付着させたまま放置しないでください。

\*ふっ素樹脂塗装のはがれや腐食の原因になります。

酸性またはアルカリ性の食材や調味料の使用は、なるべく避けてください。使用した場合は速やかに洗浄してください。

\*腐食の原因になります。

ふっ素樹脂塗料は食品衛生法に適合しており、万一、使用中にはがれて体内に入っても自然に排出されますのでご安心ください。

冷凍庫に入れないでください。

ふっ素樹脂塗装のひび割れ、ふくれなど異常が発生した場合は使用しないでください。

# お手入れ

臭いや汚れ・カビを防ぎ、いつまでも清潔にご使用いただくために、ご使用後は必ずお手入れをしてください。

- 初めて使用する際は、よく洗ってください。
- ご使用後は、きれいに洗い、十分に乾燥させてください。
- お手入れの際は取っ手を取りはずしてください。
- 長期間ご使用にならないときは、きれいに洗って汚れを落とし、十分に乾燥させ、高温多湿の場所を避けて保管してください。

## お手入れ上の注意

お手入れ前によくお読みの上、必ずお守りください。



禁止

ご使用後は、すぐに水などをかけて急冷しないでください。

\*やけどや変形の原因になります。  
また外面塗装の損傷・ふっ素樹脂塗装の劣化の原因になります。



禁止

熱湯や水に長時間つけ置きしないでください。

\*変色・塗装損傷の原因になります。



必ず行う

食器洗浄機を使用する際は食器洗浄機および洗剤の取扱説明書をご確認の上、使用してください。



必ず行う

食器洗浄機を使用する際は中性洗剤を使用してください。



必ず行う

ご使用後は、ある程度冷めてからスポンジに食器用中性洗剤を付けてきれいに洗い、十分に乾燥させてください。

\*洗い残しは、こびり付きの原因になります。



禁止

こげ付きなどを落とす際は金属製の硬いものは使用しないでください。

\*さびや傷、ふっ素樹脂塗装のはがれの原因になります。



禁止

金属タワシ・研磨剤入りスポンジ・アルカリ性洗剤・クレンザー・漂白剤などは使用しないでください。

\*さびや傷、塗装のはがれの原因になります。

## ■別売品のご案内

### ◆取っ手

別売の専用取っ手をご使用ください。

### ◆フタ

専用フタ(KLB-001)を別売しています。

## お問い合わせ

製品の品質管理には、万全の注意を払っておりますが、万一製品に不具合が生じたときや製品に関するご不明な点・ご質問などがございましたら、下記お客様相談室までお問い合わせください。

### サーモスお客様相談室



# 0570-066966

ナビダイヤル® ※一般電話からは市内通話料金でご利用いただけます。

ナビダイヤルがご利用いただけない場合はこちらへ 0256-92-6696

受付時間：9:00～17:00 月曜日～金曜日(祝日・弊社休業日を除く)

〒959-0215 新潟県燕市吉田下中野1435番地

サーモス株式会社 お客様相談室

個人情報保護方針についてはこちら

<https://www.thermos.jp/privacypolicy.html>

お問い合わせいただいた内容によっては、お客様の個人情報をお預かりする場合がございます。詳しくは、上記アドレスをご覧ください。

よくあるお問い合わせはこちら

<https://www.thermos.jp/support/>

「お客様サポート」にて製品に関する、よくあるお問い合わせについてご紹介しています。上記アドレスから「よくあるご質問・お問い合わせ」をご覧ください。

ホームページアドレス <https://www.thermos.jp/>

製品の改良・改善のために仕様の一部を予告なしに変更することがあります。そのためイラストと製品とは多少異なる場合がありますが、ご了承ください。