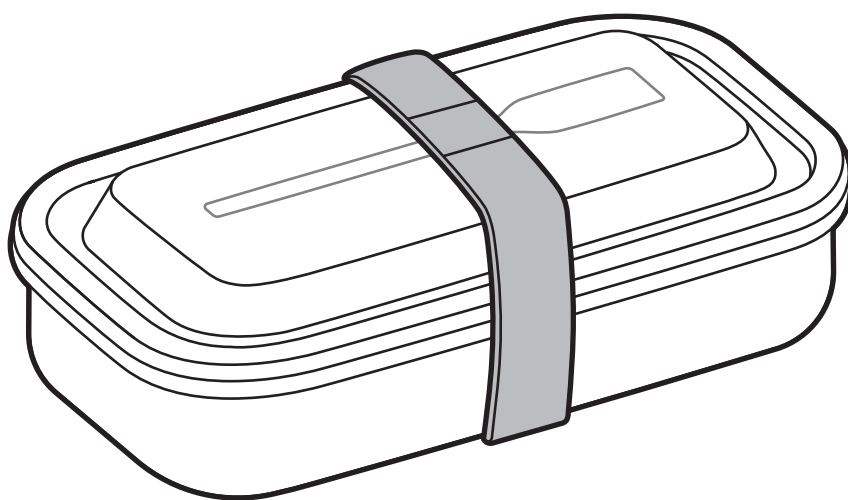


取扱説明書

品番：DAA用

このたびはサーモス・フレッシュランチボックスをお買い上げいただきありがとうございます。ご使用前に必ずこの取扱説明書をお読みください。そして、いつでも取り出せるところに大切に保管してください。

家庭用



もくじ

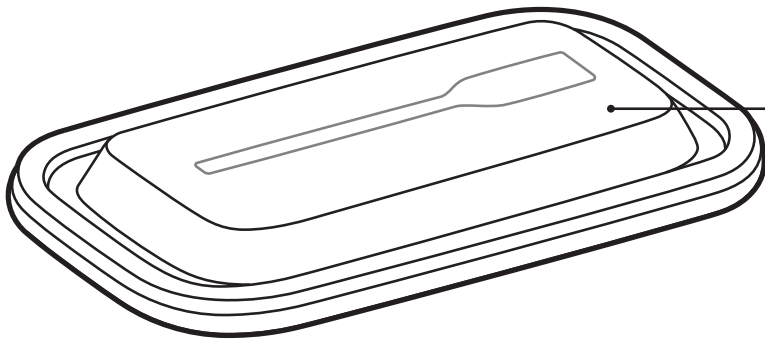
ご使用前に	P.1	各部のなまえ
	P.2	安全上の注意
	P.4	使用上のお願い

ご使用方法	P.6	お手入れ
-------	-----	------

困ったとき	P.10	こんなときは…
	P.11	交換用部品(別売)のお求め方法
	P.11	お問い合わせ

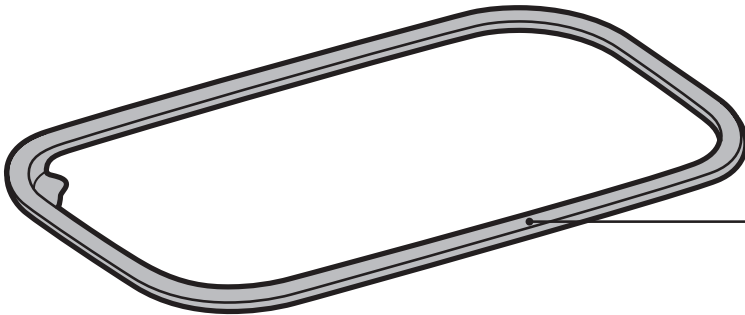
各部のなまえ

ご使用前に、各部品がそろっていることを確認してください。

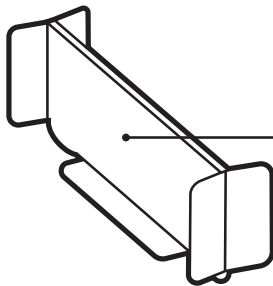


フタ

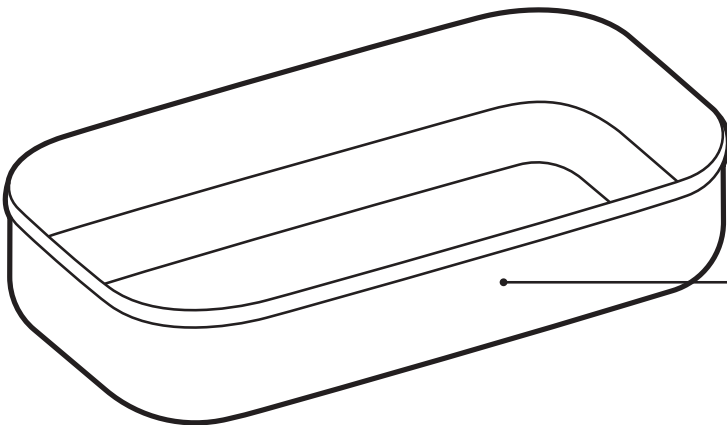
(アルミ製
内面：ふっ素樹脂塗装)



フタパッキン

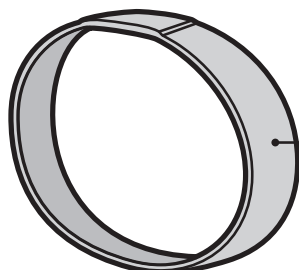


仕切り



本体

(アルミ製
内面：ふっ素樹脂塗装)



ベルト

安全上の注意

ご使用前によくお読みの上、必ずお守りください。

表示マークの意味について

■製品を正しくお使いいただくために、誤った使い方をしたときに生じる危害や損害の程度を以下の表示で区分しています。

 警告	死亡、または重傷を負う恐れがある内容を示しています。	 注意	軽傷、または物的損害を負う恐れがある内容を示しています。
---	----------------------------	---	------------------------------

■図記号について

 禁止	してはいけない内容を表しています。	 必ず行う	必ずお守りいただく内容を表しています。
---	-------------------	---	---------------------

警告



禁止

乳幼児の手の届くところには置かないでください。また、いたずらには十分に注意してください。

*けがの原因になります。



注意



禁止

弁当箱の目的以外に使用しないでください。

*けがなどの原因になります。



禁止

傾けたり横にしたりしないでください。

*フタは完全止水ではありませんので、水分の多いものを入れると漏れてものを汚す原因になります。



禁止

スープ類・汁気のあるものは入れないでください。

*漏れてやけどやものを汚す原因になります。



禁止

直火やオーブン・グリルなどで使用しないでください。

*やけどや変形の原因になります。また外面塗装の損傷・ふっ素樹脂塗装の劣化の原因になります。



ストーブやコンロなどの火気に近づけないでください。

*やけどの原因になります。



次の点を必ずお守りください。



必ず行う

食品は十分に冷ましてからフタをしてください。



必ず行う

食品は出来るだけ早く(6時間以内)一度にお召し上がりください。



禁止

生もの・乳製品など腐敗しやすい食品は入れないでください。



禁止

車の中など高温になるところには放置しないでください。



禁止

食品は長時間保存しないでください。

*腐敗した食品を食べて、体調不良の原因になります。



禁止

落とす・ぶつけるなど強い衝撃を与えないでください。


*けがや漏れてものを汚す原因になります。

また変形・破損の原因になります。



禁止

改造・分解・修理は絶対にしないでください。

*故障・事故の原因になります。(修理はお買い上げの販売店、またはサーモスお客様相談室にご相談ください。) P.11



禁止

電子レンジに入れしないでください。

*金属部がスパークして電子レンジが故障する原因になります。



必ず行う

熱い食品を入れると、本体が熱くなるので注意してください。

*やけどの原因になります。

使用上のお願い

金属製のハシなどは使用しないでください。

*ふっ素樹脂塗装のはがれの原因になります。

ふっ素樹脂塗装は食品衛生法に適合しており、万一、使用中にはがれて体内に入っても自然に排出されますのでご安心ください。

塩分や酸などを含んだ汚れを付着させたまま放置しないでください。

*ふっ素樹脂塗装のはがれや腐食の原因になります。

酸性またはアルカリ性のものの使用は、なるべく避けてください。使用した場合は、速やかに洗浄してください。

*腐食の原因になります。

匂いの強い食品や色素の濃いおかず類(たくあん・ほうれん草・シソなどの有色野菜)はラップフィルムなどに包んで入れてください。

*直接入れると、匂いがつく原因になります。

フタは確実に取り付けてください。

また、食品の入れすぎに注意してください。

ご使用条件によってはベルトが色落ち・色移りする場合があります。

冷凍庫に入れしないでください。

塗装のひび割れ、ふくれなど異常が発生した場合は使用しないでください。


製品には必ず専用の部品を取り付けてください。

お手入れ

臭いや汚れ・カビを防ぎ、いつまでも清潔にご使用いただくために、ご使用後は必ずお手入れをしてください。


- ご使用前に各部品を十分に洗ってください。
- ご使用後は、すぐにきれいに洗い、十分に乾燥させてください。
- 各部品を取りはずし、きれいに洗ってください。
- 長期間ご使用にならないときは、きれいに洗って汚れを落とし、十分に乾燥させ、高温多湿の場所をさけて保管してください。

部品名		フタ・本体	仕切り	フタパッキン
洗い方				
流水洗い		○	○	○
つけ洗い		×	○	○
漂白剤	酸素系	×	○	○
	塩素系	×	○	○
食器洗浄機 食器乾燥機		○ (※中性洗剤のみ)	○	○

ベルト	○ 手洗い 	水または40℃以下のぬるま湯で軽く手洗いして、十分に乾燥させてください。
-----	---	--------------------------------------

お手入れ上の注意

お手入れ前によくお読みの上、必ずお守りください。

 金属タワシ・研磨剤入りスポンジ・クレンザーなどは使用しないでください。

*さびや傷、塗装のはがれなどの原因になります。

フタ・本体

食器洗淨機を使用する際は次の点をお守りください。

 中性洗剤を使用してください。

必ず行う

 食器洗淨機および洗剤の取扱説明書をご確認いただき、
注意表示に従ってください。

必ず行う

 煮沸は、しないでください。

禁止

*熱により部品が変形する原因になります。

 アルカリ性洗剤は使用しないでください。

禁止

*さびや塗装のはがれの原因になります。

 漂白剤は使用しないでください。

禁止

*塗装のはがれの原因になります。

 つけ洗いは、しないでください。

禁止

*さびや変色、塗装損傷などの原因になります。

 先の尖ったものや鋭利なものでこすらないでください。

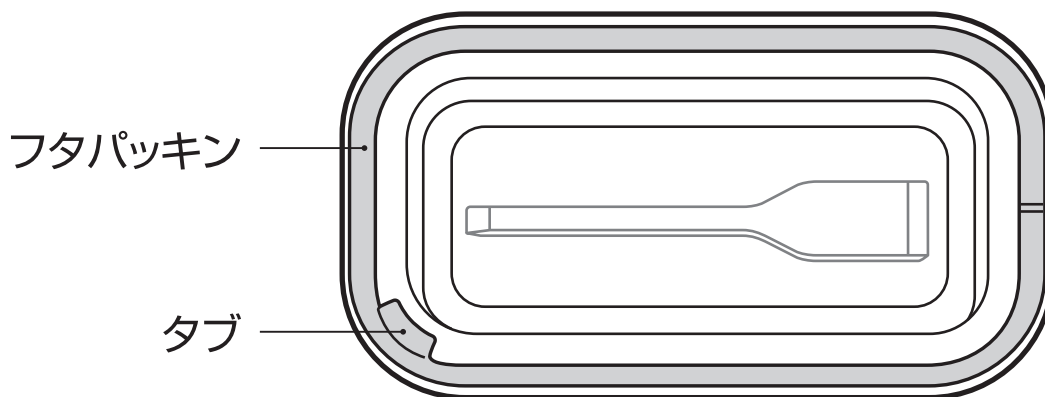
禁止

*さびや傷、ふっ素樹脂塗装のはがれの原因になります。

フタパッキンのはずし方・取り付け方

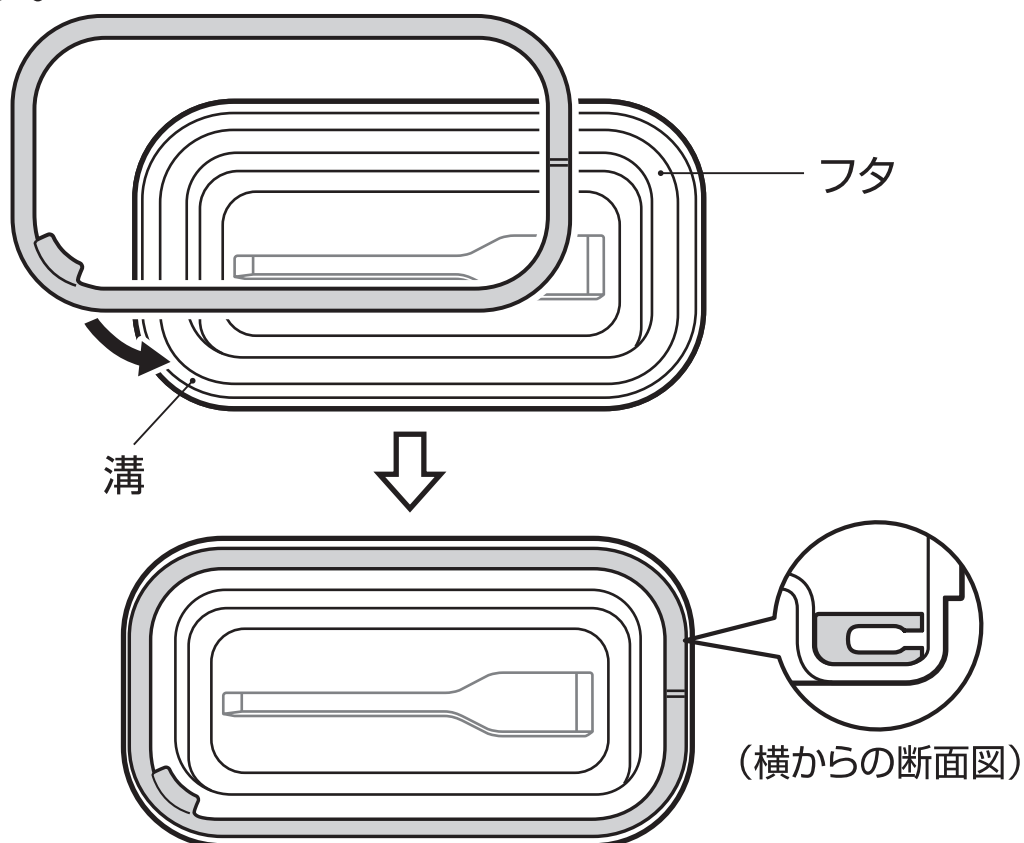
① フタパッキンのはずし方

フタパッキンのタブをつまみ、取りはずします。



② フタパッキンの取り付け方

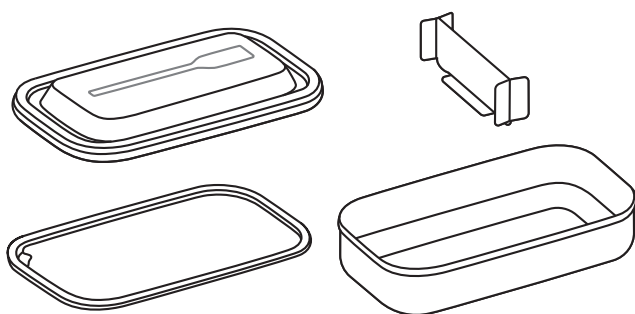
フタパッキンの角をフタの角に合わせて、溝に取り付けます。取り付け後はフタパッキンが浮かないようにまんべんなく押します。




【普段のお手入れ】

- ぬるま湯でうすめた食器用中性洗剤を使用し、すすいだ後は、よく水を切り、十分に乾燥させてください。

フタ・本体・仕切り・フタパッキン



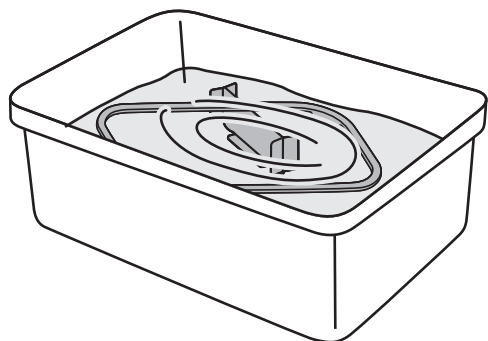
やわらかいスポンジを使用してください。

※お手入れ後はフタパッキンを正しい位置に取り付けてください。【 P.8②】

【念入りのお手入れ】

- 台所用漂白剤の注意表示に従い使用し、すすいだ後は、よく水を切り、十分に乾燥させてください。

仕切り・フタパッキン



ボウルなどの容器に漂白剤と水を入れ、各部品を浸けてください。

(目安30分)




◀  禁止 ▶


フタ・本体は漂白剤を使用しないでください。

※塗装のはがれの原因になります。

こんなときは…

分からないことがありましたら、
以下の項目をお確かめください。

不具合	原因	対処方法
仕切りが変色した、異臭がする	汚れが付着している	きれいに洗い、十分に乾燥させてください。汚れや臭いが取れない場合は漂白剤を使用してください。【  P.9】
フタパッキンが変色した	汚れ・カビが付着している	漂白剤を使用してください。【  P.9】 汚れ・カビが落ちない場合は廃棄し、別売の「フタパッキン」をお求めください。【  P.11】
食品が腐敗した	長時間保存している	できるだけ早く(6時間以内)一度にお召し上がりください。
	生もの・乳製品を入れている	生もの・乳製品など変質や腐敗しやすい食品は入れないでください。
	あたたかい食品を入れている	食品は十分に冷ましてからフタをしてください。

◆上記のいずれの項目にもあてはまらない場合はサーモスお客様相談室にご相談ください。【 P.11】

交換用部品(別売)のお求め方法

◆フタパッキンは消耗品です。1年を目安にご確認いただき表面にザラつきや損傷がある場合は交換してください。

品番・交換用部品名をご確認の上、下記方法でお求めください。
(品番は製品の底面に記載されています。)

- ①ホームページ……………サーモスオンラインショップ(交換用部品販売)からお求めください。(取り扱い部品が限られておりますが、ご了承ください。)
- ②販売店……………サーモス製品を取り扱っている販売店にご相談ください。
- ③サーモスお客様相談室…お電話でお申し込みください。

部品名	交換用部品名
フタパッキン	DAA-800フタパッキン

お問い合わせ

製品の品質管理には、万全の注意を払っておりますが、万一製品に不具合が生じたときや製品に関するご不明な点・ご質問などがございましたら、下記お客様相談室までお問い合わせください。

サーモスお客様相談室



0570-066966

ナビダイヤル® ※一般電話からは市内通話料金でご利用いただけます。

ナビダイヤルが
ご利用いただけ
ない場合はこちらへ
0256-92-6696

受付時間：9:00～17:00 月曜日～金曜日(祝日・弊社休業日を除く)

〒959-0215 新潟県燕市吉田下中野1435番地 **サーモス株式会社** お客様相談室

個人情報保護方針についてはこちら
<https://www.thermos.jp/privacypolicy.html>

お問い合わせいただいた内容によっては、お客様の個人情報をお預かりする場合がございます。詳しくは、上記アドレスをご覧ください。

よくあるお問い合わせはこちら
<https://www.thermos.jp/support/>

「お客様サポート」にて製品に関する、よくあるお問い合わせについてご紹介しています。上記アドレスから「よくあるご質問・お問い合わせ」をご覧ください。

ホームページアドレス <https://www.thermos.jp/>

製品の改良・改善のために仕様の一部を予告なしに変更することがあります。
そのためイラストと製品とは多少異なる場合がありますが、ご了承ください。