

# サーモス ボトルポーチ 取扱説明書

THERMOS

品番：FFXポーチ用

このたびはサーモス・ボトルポーチをお買い上げいただきありがとうございます。  
ご使用前に必ずこの取扱説明書をお読みください。  
そして、いつでも取り出せるところに大切に保管してください。




家庭用

## ご注意とお願い

ご使用前によくお読みの上、必ずお守りください。

### 表示マークの意味について

■製品を正しくお使いいただくために、誤った使い方をしたときに生じる危害や損害の程度を以下の表示で区分しています。

 <b>警告</b>	死亡、または重傷を負う恐れがある内容を示しています。
 <b>注意</b>	軽傷、または物的損害を負う恐れがある内容を示しています。
■図記号について	
 <b>禁止</b>	してはいけない内容を表しています。

## 安全上の注意

### 警告

乳幼児の手の届くところには置かないでください。また、いたずらには十分に注意してください。

\*けがの原因になります。

 禁止

### 注意

サーモス・ステンレスボトルFFX(500ml、750ml、900ml)を入れる目的以外に使用しないでください。必ずポーチサイズに合ったステンレスボトルを使用してください。

\*けがなどの原因になります。

 禁止

火気に近づけないでください。

\*やけどの原因になります。

 禁止

ポーチのループを持って振りまわしたり、強く引っばったりしないでください。

\*振りまわすなどして周囲の人と接触した場合、けがの原因になります。また強く引っばると、ループが破損する原因になります。

 禁止

## 使用上のお願い

ポーチ内に水分がたまると、縫い目からしみ出てくる場合がありますので、注意してください。

ファスナーはゆっくり動かしてください。

臭いや汚れを防ぎ、いつまでも清潔にご使用していただくために、ご使用後は必ずお手入れをしてください。

ポーチには下表の適応する品番のステンレスボトルを入れてください。

ポーチサイズ	ステンレスボトル品番
FFX-501ポーチ	FFX-500、FFX-501
FFX-751ポーチ	FFX-751
FFX-901ポーチ	FFX-900、FFX-901

## お手入れ方法

お手入れの際は水または40℃以下のぬるま湯で軽く手洗いして、十分乾燥させてください。

製品の品質管理には、万全の注意を払っておりますが、万一製品に不具合が生じたときや製品に関するご不明な点・ご質問などがございましたら、下記お客様相談室までお問い合わせください。

**サーモスお客様相談室**  **0570-066966**

ナビダイヤル。 ※一般電話からは市内通話料金でご利用いただけます。

ナビダイヤルがご利用いただけない場合はこちらへ **0256-92-6696**

受付時間：9:00～17:00 月曜日～金曜日(祝日・弊社休業日を除く)

〒959-0215 新潟県燕市吉田下中野1435番地

サーモス株式会社 お客様相談室

個人情報保護方針についてはこちら  
<https://www.thermos.jp/privacypolicy.html>

お問い合わせいただいた内容によっては、お客様の個人情報をお預かりする場合がございます。詳しくは、上記アドレスをご覧ください。

よくあるお問い合わせはこちら  
<https://www.thermos.jp/support/>

「お客様サポート」にて製品に関する、よくあるお問い合わせについてご紹介しています。上記アドレスから「よくあるご質問・お問い合わせ」をご覧ください。

ホームページアドレス <https://www.thermos.jp/>

製品の改良・改善のために仕様の一部を予告なしに変更することがあります。