



# 取扱説明書 家庭用

APK-350

ご使用前に必ずこの取扱説明書をお読みください。  
そして、いつでも取り出せるところに大切に保管してください。

## 表示マークの意味について

■製品を正しくお使いいただくために、誤った使い方をしたときに生じる危害や損害の程度を以下の表示で区分しています。


 <b>警告</b>	死亡、または重傷を負う恐れがある内容を示しています。	 <b>注意</b>	軽傷、または物的損害を負う恐れがある内容を示しています。
---	----------------------------	---	------------------------------

■図記号について


 <b>禁止</b>	してはいけない内容を表しています。	 <b>必ず行う</b>	必ずお守りいただく内容を表しています。
---	-------------------	---	---------------------

## 安全上の注意

### 警告

 **禁止** 保護者の目の届かないところで使用させないでください。また、乳幼児のいたずらには十分に注意してください。


\*けがの原因になります。

 **必ず行う** バックルは使用しないときも、はずしたままにせず必ず取り付けてください。ストラップやバックルがあたり、けがの原因になります。

\*不意な動作でバックルがあたり、けがの原因になります。

\*お子さまがバックルを口に入れる・バックルの穴に指を入れるなどして、けがの原因になります。


### 注意

 **禁止** 適応サイズのサーモス製まほうびんのベビーストローマグを入れる目的以外に使用しないでください。


\*けがなどの原因になります。

 **禁止** 火気に近づけないでください。


\*やけどの原因になります。

 **必ず行う** ストローマグは必ずハンドルを取り付けて、ポーチの穴にハンドルを通してご使用ください。

\*ストローマグが抜け落ちてけがの原因になります。

 **禁止** ストラップやハンドルを持って振りまわしたり、強く引っばったりしないでください。

\*振りまわすなどして周囲の人と接触した場合、けがの原因になります。また、強く引っばるとストラップが破損する原因になります。

 **必ず行う** バックルは機能上、突起部や穴があります。お子さまが遊んで指を入れないようにご注意ください。

\*けがの原因になります。

## 使用上のお願い

●本製品はストローマグポーチです。飲食物を直接入れないでください。

●臭いや汚れを防ぎ、いつまでも清潔にご使用いただくために、ご使用後は必ずお手入れをしてください。

●ご使用条件によっては色落ち・色移りする場合があります。

●ストローマグをポーチに入れる際はソコカバーをはずしてください。

## お手入れ方法

●水または40℃以下のぬるま湯で軽く手洗いして、十分に乾燥させてください。

**サーモスお客様相談室**  **0570-066966**

※一般電話からは市内通話料金をご利用いただけます。

ナビダイヤルがご利用いただけない場合はこちらへ **0256-92-6696**

受付時間：9:00～17:00 月曜日～金曜日(祝日・弊社休業日を除く)

〒959-0215 新潟県燕市吉田下中野1435番地 サーマス株式会社 お客様相談室

製品の品質管理には、万全の注意を払っておりますが、万一製品に不具合が生じたときや製品に関するご不明な点・ご質問などがございましたら、左記お客様相談室までお問い合わせください。

個人情報保護方針についてはこちら

<https://www.thermos.jp/privacypolicy.html>

お問い合わせ内容によっては、お客様の個人情報をお預かりする場合がございます。詳しくは上記アドレスをご覧ください。

よくあるお問い合わせはこちら

<https://www.thermos.jp/support/faq/>

サーモス製品に関する、よくあるお問い合わせについてホームページでご紹介しています。上記アドレスをご覧ください。