

# 取扱説明書

品番：KC-RA用

ご使用前に必ずこの取扱説明書をお読みください。そして、いつでも取り出せるところに大切に保管してください。

家庭用

## 表示マークの意味について

■製品を正しくお使いいただくために、誤った使い方をしたときに生じる危害や損害の程度を以下の表示で区分しています。


 <b>警告</b>	死亡、または重傷を負う恐れがある内容を示しています。	 <b>注意</b>	軽傷、または物的損害を負う恐れがある内容を示しています。
---	----------------------------	---	------------------------------

■図記号について


 <b>禁止</b>	してはいけない内容を表しています。	 <b>必ず行う</b>	必ずお守りいただく内容を表しています。
---	-------------------	---	---------------------


## 安全上の注意


### 警告


-  **禁止** 乳幼児の手の届くところには置かないでください。また、いたずらには十分に注意してください。  
\*けがの原因になります。


### 注意


-  **禁止** 食品を保存する目的以外に使用しないでください。  
\*けがなどの原因になります。


-  **必ず行う** 製品は必ず専用の部品を取り付けてください。  
\*漏れてやけどやものを汚す原因になります。

-  **禁止** 傾けたり横にしたりしないでください。  
\*フタは完全止水ではありませんので、漏れてやけどやものを汚す原因になります。

-  **禁止** 食品の量は8分目を超えて入れないでください。  
\*入れすぎるとフタを閉めたときに食品があふれ出る原因になります。また漏れてやけどやものを汚す原因になります。


-  **必ず行う** 止水効果を高めるため、フタには専用パッキンを確実に取り付けてください。


-  **必ず行う** フタは確実に閉めてください。  
\*漏れてものを汚す原因になります。


-  **禁止** 落とす・ぶつけるなど強い衝撃を与えないでください。  
\*けがや漏れてものを汚す原因になります。また変形・破損の原因になります。

# 安全上の注意

## ⚠ 注意

 **禁止** ストープやコンロなどの火気に近づけないでください。  
\*やけどの原因になります。また部品が変形して漏れてものを汚す原因になります。

 **禁止** 煮沸は、しないでください。  
\*熱により部品が変形して漏れてやけどやものを汚す原因になります。

 **禁止** 改造・分解・修理は絶対にしないでください。  
\*故障・事故の原因になります。  
(修理はお買い上げの販売店、またはサーモスお客様相談室にご相談ください。)

電子レンジで加熱する際は電子レンジの取扱説明書の指示に従い、次の点を必ずお守りください。  
突然の沸とう(突沸)に注意してください。


 **必ず行う** フタをはずして加熱してください。



\*内圧上昇や突然の沸とう(突沸)によりフタが飛び出す、食品がふき出るなどしてやけどやけが、ものを汚す原因になります。  
\*変形して漏れてものを汚す原因になります。

 **禁止** 加熱しすぎないでください。


 **禁止** 加熱後に振動などの衝撃を与えないでください。


\*加熱前によくかき混ぜてください(特に汁もの、油脂の多いもの)。加熱後に突然沸とう(突沸)して食品がふき出て、やけどやけが、ものを汚す原因になります。加熱しすぎた場合は1~2分庫内で冷ましてから取り出してください。

 **必ず行う** 加熱後は容器が熱くなっていますので、必ずミトンなどをご使用ください。  
\*やけどの原因になります。


 **禁止** 過度の加熱はしないでください。  
 **必ず行う** 食品の量が少ない、水分量が少ない食品は加熱時間を短くしてください。

\*食品が発煙・発火します。また容器が破損・変形してやけどやものを汚す原因になります

 **禁止** オープン・グリル機能で使わないでください。

 **必ず行う** 他の料理でオープン・グリル機能を使用した後は庫内が冷めてから使用してください。

 **禁止** 空の状態では加熱しないでください。

 **禁止** 油分・糖分の多い食品は長時間加熱しないでください。

\*変形して漏れてものを汚す原因になります。

# 安全上の注意

## ⚠ 注意

弁当箱として使用する場合は次の点を必ずお守りください。

- ❗ 食品は十分に冷ましてからフタをしてください。  
必ず行う
  - ❗ 食品は出来るだけ早く(6時間以内)一度にお召し上がりください。  
必ず行う
  - 🚫 生もの・乳製品など腐敗しやすい食品は入れないでください。  
禁止
  - 🚫 車の中など高温になるところには放置しないでください。  
禁止
  - 🚫 食品は長時間保存しないでください。  
禁止
- \*腐敗した食品を食べて、体調不良の原因になります。

# 使用上のお願い

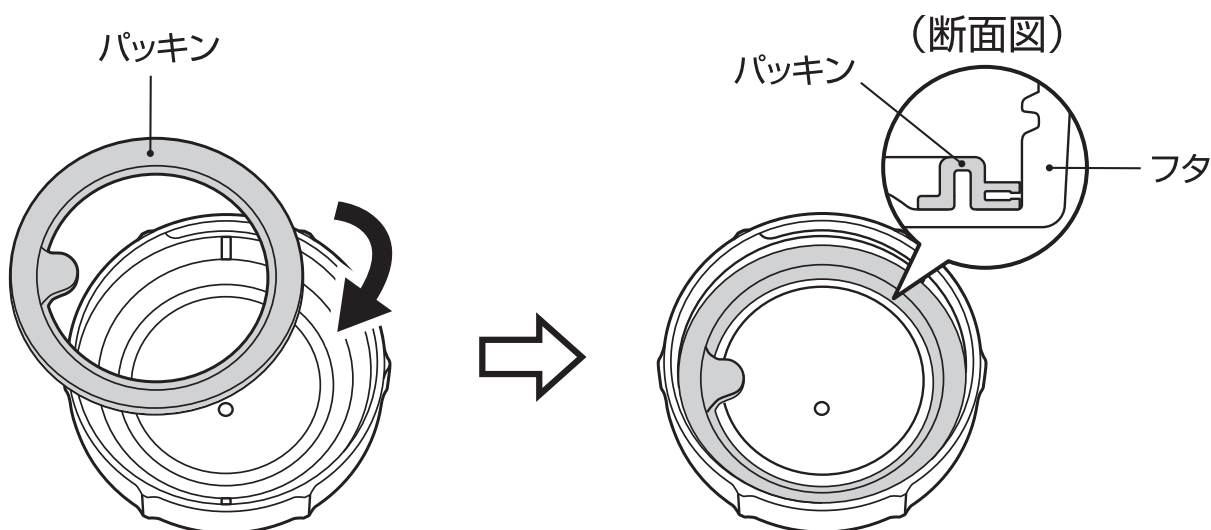
- 匂いの強い食品や色素の濃いおかず類(たくあん・ほうれん草・シソなどの有色野菜)はラップフィルムなどに包んで入れてください。  
\*直接入れると、匂いがついたり、色素がしみ込んで変色したりする原因になります。
- 製氷器として使用しないでください。  
\*破損や変形の原因になります。
- 業務用や高出力の電子レンジは使用しないでください。

# お手入れ方法

- ご使用前に各部品を十分に洗ってください。
- ご使用後はパッキンを取りはずしてすぐにきれいに洗い、十分に乾燥させてください。
- お手入れは、ぬるま湯でうすめた食器用中性洗剤を使用してください。
- 汚れが落ちない場合は台所用漂白剤(目安:30分)を使用してください。
- 長期間ご使用にならないときは、きれいに洗って汚れを落とし、十分に乾燥させ、高温多湿の場所をさけて保管してください。
- シンナー・ベンジン・金属タワシ・みがき粉・クレンザーは使用しないでください。  
\*傷・故障などの原因になります。

# パッキンの取り付け方

フタの溝に正しく取り付けます。取り付け後はパッキンが浮かないように指でまんべんなく押します。



# 交換用部品のお求め方法

品番・交換用部品名をご確認の上、下記方法でお求めください。

## ① サーモスオンラインショップ(交換用部品販売)

[https://www.shopthermos.jp/shop/goods/p\\_search.aspx](https://www.shopthermos.jp/shop/goods/p_search.aspx)

上記アドレスからお求めください。

(取り扱い部品が限られておりますが、ご了承ください。)

② 販売店……………サーモス製品を取り扱っている販売店にご相談ください。

③ サーモスお客様相談室…お電話でお申し込みください。

部品名	交換用部品名
パッキン	KC-RAパッキン

# お問い合わせ

製品の品質管理には、万全の注意を払っておりますが、万一製品に不具合が生じたときや製品に関するご不明な点・ご質問などがございましたら、下記お客様相談室までお問い合わせください。

## サーモスお客様相談室



**0570-066966**

ナビダイヤル® ※一般電話からは市内通話料金でご利用いただけます。

ナビダイヤルがご利用いただけない場合はこちらへ **0256-92-6696**

受付時間：9:00～17:00 月曜日～金曜日(祝日・弊社休業日を除く)

〒959-0215 新潟県燕市吉田下中野1435番地

サーモス株式会社 お客様相談室

### 個人情報保護方針についてはこちら

<https://www.thermos.jp/privacypolicy.html>

お問い合わせ内容によっては、お客様の個人情報をお預かりする場合がございます。詳しくは上記アドレスをご覧ください。

### よくあるお問い合わせはこちら

<https://www.thermos.jp/support/faq/>

サーモス製品に関する、よくあるお問い合わせについてホームページでご紹介しています。上記アドレスをご覧ください。

ホームページアドレス <https://www.thermos.jp/>

製品の改良・改善のために仕様の一部を予告なしに変更することがあります。そのためイラストと製品とは多少異なる場合がありますが、ご了承ください。