



取扱説明書 家庭用

ご使用前に必ずこの取扱説明書をお読みください。
そして、いつでも取り出せるところに大切に保管してください。

表示マークの意味について

■製品を正しくお使いいただくために、誤った使い方をしたときに生じる危害や損害の程度を以下の表示で区分しています。













 警告	死亡、または重傷を負う恐れがある内容を示しています。	 注意	軽傷、または物的損害を負う恐れがある内容を示しています。
---	----------------------------	---	------------------------------

■図記号について











 禁止	してはいけない内容を表しています。	 必ず行う	必ずお守りいただく内容を表しています。
---	-------------------	---	---------------------

安全上の注意

△警告







- 乳幼児の手の届くところに置いたり、使用したりしないで  禁止
ください。また、いたずらには十分に注意してください。
*やけどやけがの原因になります。
- 油をひいて調理する際、加熱しすぎない(油温を200℃以上  禁止
にしな)いでください。
*煙が出るほど加熱すると、発火して火災の原因になります。
- 調理中は、そばを離れないでください。特に揚げ物調理の  禁止
際は絶対にそばを離れないでください。
*発火し、火災の原因になります。
- 揚げ物調理をするときは次の点を必ずお守りください。  必ず
行う
 - ・油量はフライパンの半分までにしてください。 禁止
 - *多すぎる場合、引火し、火災の原因になります。 禁止
 - ・油温は200℃以上にしなでください。 禁止
 - *発火し、火災の原因になります。 禁止
 - ・フタをしなでください。 禁止
 - *油温が上がり、発火し、火災の原因になります。 禁止
 - ・調理中は、そばを離れないでください。 禁止
 - *発火し、火災の原因になります。
- 電磁調理器 (IHクッキングヒーターなど) を使用して揚げ物  禁止
調理をしなでください。
*発火し、火災の原因になります。

△注意









- 揚げ物調理をするときは水分の多い食材を入れなで  禁止
さい。*油がはね、やけどの原因になります。
- 調理の目的以外に使用しなでください。  禁止
*けがなどの原因になります。
- 空だきをしなでください。万一誤って空だきした場合は水  禁止
などをかけて急冷しなでください。
*やけどや変形の原因になります。また外面塗装の損傷・ふっ素樹脂塗装の劣化の原因になります。
- 電子レンジ・オープンレンジに入れなでください。  禁止
*やけどやスパークして電子レンジが故障する原因になります。
- 改造・分解・修理は絶対にしなでください。  禁止
*故障、事故の原因になります。(修理はお買い上げの販売店、またはサーモスお客様相談室にご相談ください。)
*取っ手のネジに限り、ゆるんだ場合はドライバーで締め直してください。
- 加熱調理中や調理直後はフライパンや取っ手取り付け部に  禁止
触れなでください。
*やけどの原因になります。また取っ手も熱くなることがありますので注意してください。
- 加熱調理中はガスコンロの中央に置いて、炎が底面より  必ず
行う
外側へ出ないように火力を調整しながら使用してください。
*炎が底面からはみ出たまま使用すると、調理面がこげ付いたり、やけどや取っ手がこげて臭気が発生し、体調不良の原因になります。
- 必ず取っ手を持ちながら調理してください。  必ず
行う
 - *不安定になり転倒してやけどやけがの原因になります。
- ストープの上で使用しなでください。  禁止
 - *内容物がこぼれたり、取っ手が熱により変形したりして、やけどなどの原因になります。
- ふちまで水などを満した状態で加熱しなでください。  禁止
 - *ふきこぼれてやけどの原因になります。

- 落とす・ぶつけるなど強い衝撃を与えなでください。  禁止
 - *やけどやけが、破損の原因になります。
- 取っ手にふくれ・焼けこげ・ひび割れなど異常が発生した  禁止
場合は使用しなでください。
*やけどやけがの原因になります。

使用上のお願い

- 調理した料理を長時間フライパンに入れたまま放置しなで  禁止
ください。また塩分や酸などを含んだ汚れを付着させたまま放置し
なでください。*ふっ素樹脂塗装のはがれや腐食の原因になります。
- 調理は中火以下で行ってください。
*強火で加熱するとふっ素樹脂塗装のはがれの原因になります。
- 電磁調理器 (IHクッキングヒーターなど) で使用する際は必ず中  禁止
出力以下で使用してください。
- 炒め物調理や焼き物調理をする際は、必ず油をひいて使用してく  禁止
ださい。
- フライパンの中で材料を刻んだりしなでください。
*ふっ素樹脂塗装の傷やはがれの原因になります。
- 金属製の調理器具は使用しなでください。
*ふっ素樹脂塗装のはがれの原因になります。
- 酸性またはアルカリ性のものの使用はなるべく避けてください。
使用した場合は速やかに洗浄してください。
*腐食の原因になります。
- ひび割れやふっ素樹脂塗装のふくれなど異常が発生した場合は  禁止
使用しなでください。
*やけどやけがの原因になります。
- ふっ素樹脂塗装は食品衛生法に適合しており、万一使用中にはがれ  禁止
て体内に入っても自然に排出されますのでご安心ください。
- ガスコンロの形状によってはコンロの上で傾いたり、コンロから  禁止
落下したりする恐れがありますので、コンロにのせた際の安定を
確認したうえで使用してください。
- 冷凍庫に入れなでください。

お手入れ方法

- 初めて使用する際はよく洗ってください。  必ず
行う
- ご使用後は、すぐに水などをかけて急冷しなでください。  禁止
*やけどや変形の原因になります。また外面塗装の損傷・ふっ素樹脂塗装の劣化の原因になります。
- ご使用後は、ある程度冷めてからスポンジに中性洗剤を付けて  必ず
行う
水洗いし、十分に乾燥させてください。
*洗い残しは、こびり付きの原因になります。
- シンナー・ベンジン・金属タワシ・みがき粉などは使用しな  禁止
でください。*さびや腐などの原因になります。
- 熱湯や水へ長時間浸け置しなでください。  禁止
 - *変色・塗装損傷の原因になります。
- 食器洗浄機・食器乾燥機は使用しなでください。  禁止
- 漂白剤を使用しなでください。  禁止
 - *外面塗装・ふっ素樹脂塗装のはがれの原因になります。
- こげ付きなどを落とす際は、金属製の硬いものは使用し  禁止
なでください。また、こげ付きを残したまま調理を繰り返す
と、その部分がさらにこげ付きますので、ご使用後はすぐに
お手入れしてください。
*さびや腐、ふっ素樹脂塗装のはがれの原因になります。

製品の品質管理には、万全の注意を払っておりますが、万一製品に不具合が生じたときや製品に関するご不明な点・ご質問などがございましたら、下記お客様相談室までお問い合わせください。

■お問い合わせ

サーモスお客様相談室

 **0570-066966**
ナビダイヤル 統一電話番号から市内通話料無料でご利用いただけます。

ナビダイヤルがご利用いただけない場合はこちらへ 0256-92-6696
受付時間：9:00～17:00 月曜日～金曜日(祝日・弊社休業日を除く)
〒959-0215 新潟県燕市吉田下中野1435番地

サーモス株式会社 お客様相談室

個人情報保護方針についてはこちら
<https://www.thermos.jp/privacypolicy.html>

お問い合わせいただいた内容によっては、お客様の
個人情報をお預かりする場合がございます。
詳しくは、上記アドレスをご覧ください。

よくあるお問い合わせはこちら
<https://www.thermos.jp/support/>

「お客様サポート」にて製品に関する、よくあるお問
い合わせについてご紹介しています。上記アドレスか
ら「よくあるご質問・お問い合わせ」をご覧ください。