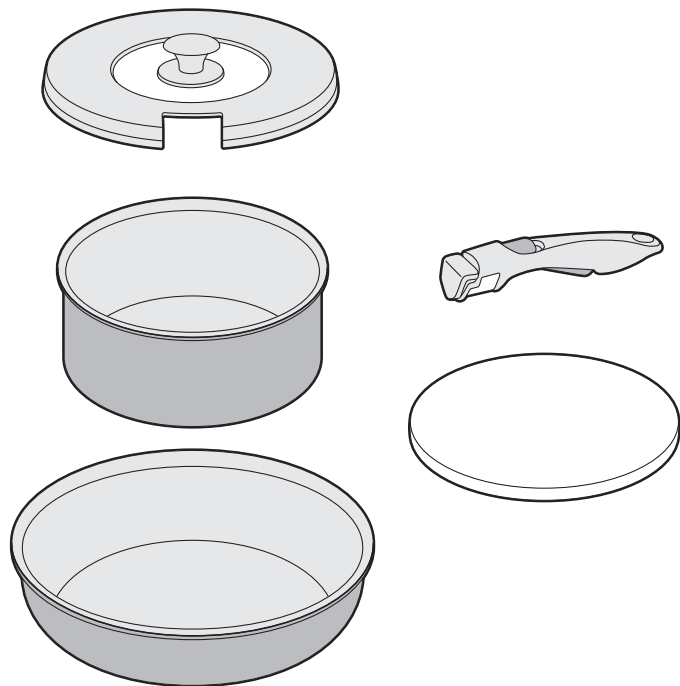


取扱説明書

品番：KSA-5A用

このたびはサーモス取っ手のとれるフライパン5点セットAAをお買い上げいただきありがとうございます。ご使用前に必ずこの取扱説明書をお読みください。そして、いつでも取り出せるところに大切に保管してください。

家庭用



もくじ

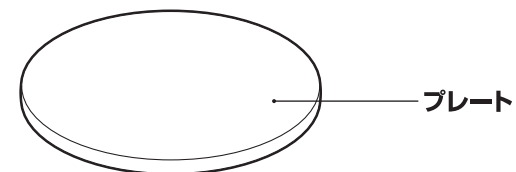
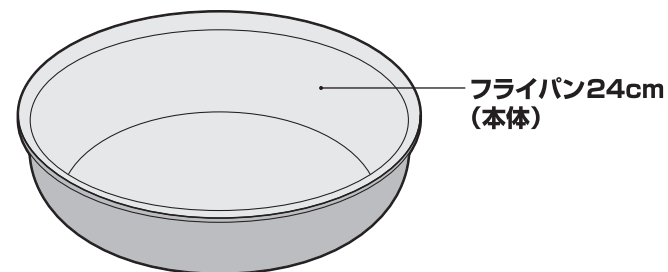
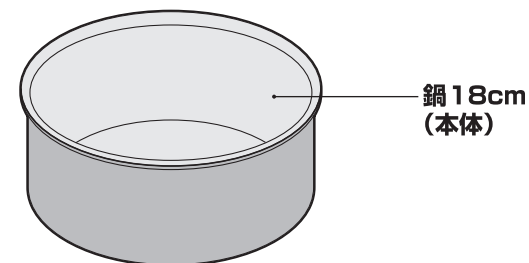
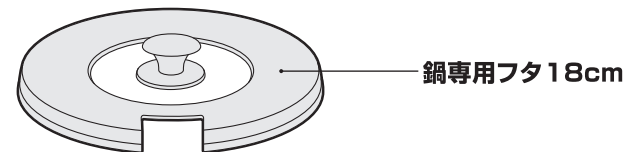
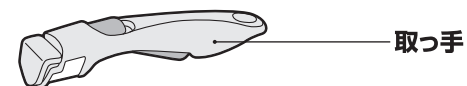
ご使用前に	P.1	各部のなまえ
	P.2	安全上の注意
	P.6	使用上のお願い

ご使用方法	P.7	使い方
	P.9	お手入れ

困ったとき	P.11	お問い合わせ
-------	------	--------

各部のなまえ

ご使用前に、各部品がそろっていることを確認してください。



安全上の注意

ご使用前によくお読みの上、必ずお守りください。

表示マークの意味について


■製品を正しくお使いいただくために、誤った使い方をしたときに生じる危害や損害の程度を以下の表示で区分しています。

 警告	死亡、または重傷を負う恐れがある内容を示しています。	 注意	軽傷、または物的損害を負う恐れがある内容を示しています。
---	----------------------------	---	------------------------------

■図記号について

 禁止	してはいけない内容を表しています。	 必ず行う	必ずお守りいただく内容を表しています。
---	-------------------	---	---------------------

警告

-  **禁止** 乳幼児の手の届くところに置いたり、使用したりしないでください。また、いたずらには十分に注意してください。
*やけどやけがの原因になります。

揚げ物調理をするときは次の点を必ずお守りください。

-  **必ず行う** 油量はフライパン・鍋の半分までにしてください。

 *多すぎる場合、引火し、火災の原因になります。


-  **禁止** 油温が200℃以上にならないように注意してください。


 *発火し、火災の原因になります。


-  **禁止** フタをしないでください。


 *油温が上がリ、発火し、火災の原因になります。


-  **禁止** 調理中は、そばを離れないでください。


 *発火し、火災の原因になります。


-  **禁止** 電磁調理器 (IHクッキングヒーターなど) を使用して揚げ物調理をしないでください。

 *発火し、火災の原因になります。


-  **禁止** 油を引いて調理する際、加熱しすぎない (油温が200℃以上にならない) よう注意してください。


 *煙が出るほど加熱すると、発火して火災の原因になります。


-  **禁止** 調理中はそばを離れないでください。特に揚げ物調理の際は絶対にそばを離れないでください。


 *発火し、火災の原因になります。


注意


-  **禁止** 各製品は次の目的以外には使用しないでください。
 - フライパン・鍋：調理
 - 取っ手・鍋専用フタ：サーモス製取っ手のとれるシリーズへの使用
 - プレート：鍋敷き

-  **禁止** 改造・分解・修理は絶対にしないでください。
*故障・事故の原因になります。(修理はお買い上げの販売店、またはサーモスお客様相談室にご相談ください。)(P.11)


-  **禁止** 電子レンジに入れないでください。
*スパークして電子レンジが故障する原因になります。
*ガラスが破損してけがの原因になります。また変形の原因になります。


-  **禁止** 落とす・ぶつけるなど強い衝撃を与えないでください。
*やけどやけが、破損の原因になります。

-  **禁止** ストープの上で使用しないでください。
*内容物がこぼれたり、取っ手を取り付けて使用していた場合、熱により変形したりして、やけどなどの原因になります。


-  **禁止** 加熱調理中や調理直後はフライパン・鍋に触れないでください。
*やけどの原因になります。また取っ手やフタつまみも熱くなることがありますので注意してください。

揚げ物調理をするときは次の点を必ずお守りください。

-  **禁止** 水分の多い食材を入れないでください。

 *水がはねて、やけどの原因になります。


-  **必ず行う** 長時間加熱調理する場合は取っ手ははずしてください。


 *取っ手が加熱され、やけどやけがの原因になります。


-  **必ず行う** オープンで使用する場合は取っ手・フタははずして使用してください。


 *破損してやけどやけがの原因になります。

-  **必ず行う** オープンで使用する場合は温度設定を220℃までにしてください。


 *外面塗装の損傷、ふっ素樹脂塗装の劣化の原因になります。また、ふっ素樹脂塗装からガスが発生して体調不良の原因になります。

-  **必ず行う** 加熱調理時はフライパン・鍋はガスコンロの中央に置いて、炎が底面より外側へ出ないように火力を調整しながら使用してください。


 *炎が底面からはみ出たまま使用すると、調理面がこげ付いたり、取っ手が加熱され、やけどやこげで異臭が発生し、体調不良の原因になったりします。

 空だきをしないでください。万一誤って空だきした場合は水などをかけて急冷しないでください。


禁止 *やけどや変形の原因になります。また外面塗装の損傷、ふっ素樹脂塗装の劣化の原因になります。

 ふちまで水を満たした状態で加熱しないでください。

禁止 *やけどの原因になります。

 本製品には必ずサーモス製取っ手のとれるシリーズ専用の取っ手を使用してください。

必ず行う *やけどやけがの原因になります。

 必ず取っ手を持ちながら調理してください。

必ず行う *不安定になり転倒してやけどやけがの原因になります。




鍋

みそ汁・カレー・シチューなどを加熱・再加熱する際は次の点を必ずお守りください。

 一気に強火で煮立てないでください。

禁止 *突沸現象(局所的な急沸とう)により内容物がふき出したり、鍋が転倒したりしてやけどやけが、鍋の破損の原因になります。

 加熱前と加熱中はよくかき混ぜ、弱火で温めてください。

必ず行う *突沸現象(局所的な急沸とう)により内容物がふき出したり、鍋が転倒したりしてやけどやけが、鍋の破損の原因になります。




取っ手

 火気の近くに置かないでください。

禁止 *熱により破損したり、やけどやけがの原因になります。

 持ち運ぶ際はロックを確実にして運んでください。

必ず行う *内容物がこぼれてやけどやけがの原因になります。

 取っ手にふくれ・焼けこげ・ひび割れなど異常が発生した場合は使用しないでください。

禁止 *やけどやけがの原因になります。


 取っ手の着脱操作を行う際は平らな場所で行ってください。

必ず行う *やけどやけがの原因になります。




鍋専用フタ

鍋専用フタのガラスは耐熱ガラスではありません。次の点を必ずお守りください。

 火の近くや熱くなったコンロなどの上に置いたり、急激に冷却したりしないでください。


禁止 *破損して破片が鋭利なかけら、または細片となり、激しく飛散してけがの原因になります。

 落とす・ぶつけるなど強い衝撃を与えたり、ガラスに傷を付けたりしないでください。

禁止 *破損して破片が鋭利なかけら、または細片となり、激しく飛散してけがの原因になります。

 鍋に片掛け(ずらして使用)はしないでください。

禁止 *部分加熱や直火があたることにより、破損して破片が鋭利なかけら、または細片となり、激しく飛散してけがの原因になります。

 お手入れの際は研磨剤入りタワシ・金属タワシ・クレンザーなどは使用しないでください。

禁止 *ガラスに傷が付き、破損して破片が鋭利なかけら、または細片となり、激しく飛散してけがの原因になります。



プレート

 不安定な場所で使用しないでください。

禁止 *転倒してやけどやけが、ものを汚す原因になります。

 火気の近くに置かないでください。

禁止 *熱により破損したり、やけどやけがの原因になります。

使用上のお願い

炒め物調理や焼き物調理をする際は、必ず油をひいて使用してください。

フライパン・鍋・鍋専用フタ・プレートの上で材料を刻んだりしないでください。
*ふっ素樹脂塗装の傷やがれ、破損の原因になります。

調理は中火以下で行ってください。

*強火で加熱するとふっ素樹脂塗装のはがれや取手の破損の原因になります。

電磁調理器(IHクッキングヒーターなど)で使用する際は必ず中出力以下で使用してください。

端部の鋭利な部分に注意して使用してください。

金属製の調理器具は使用しないでください。

*ふっ素樹脂塗装のはがれの原因になります。

ガスコンロの形状によってはコンロの上で傾いたり、コンロから落下したりする恐れがありますので、コンロに乗せた際の安定を確認したうえで使用してください。

フライパン・鍋をテーブルに置く際はプレートを使用してください。

調理した料理を長時間フライパン・鍋に入れたまま放置しないでください。
また塩分や酸などを含んだ汚れを付着させたまま放置しないでください。
*ふっ素樹脂塗装のはがれや腐食の原因になります。

酸性またはアルカリ性のものの使用はなるべく避けてください。使用した場合は速やかに洗浄してください。

*腐食の原因になります。

ふっ素樹脂塗装は食品衛生法に適合しており、万一、使用中にはがれて体内に入っても自然に排出されますのでご安心ください。

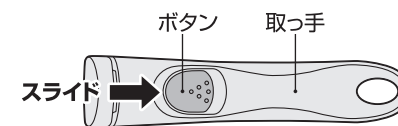
使い方

取手

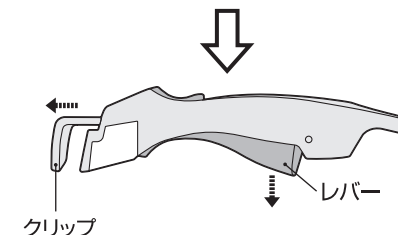
- ご使用前に各部品を十分に洗ってください。
- 各部品を操作する際は平らな場所で行ってください。

① 取手のロックを解除する

- ① ボタンを矢印の方向にスライドさせてロックを解除します。

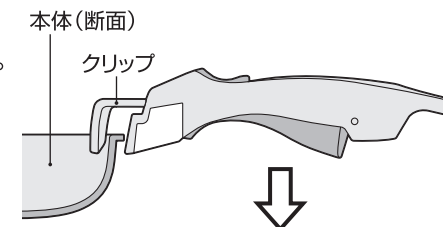


- ② レバーが下がりクリップが開きロックが解除された状態になります。
*レバーが手などでおさえられているとレバーが下がらず、クリップが開きません。

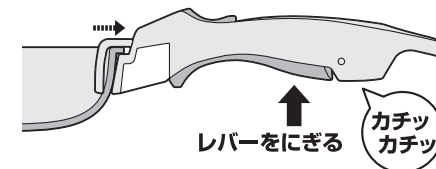


② 取手を本体に取り付ける(ロックする)

- ① ロックを解除した状態で取手のクリップを本体のふちに挟みます。



- ② レバーをにぎるとロックされます。「カチッカチッ」と音がなくなるまでしっかりとにぎります。



お手入れ

臭いや汚れ・カビを 방지、いつまでも清潔にご使用いただくために、ご使用後は必ずお手入れをしてください。

- 初めて使用する際はよく洗ってから使用してください。
- ご使用後は、すぐにきれいに洗い、十分に乾燥させてください。
- お手入れの際には取っ手を取りはずしてください。
- 長期間ご使用にならないときは、きれいに洗って汚れを落とし、十分に乾燥させ、高温多湿の場所を避けて保管してください。

洗い方	部品名	フライパン	鍋	取っ手	鍋専用フタ
流水洗い		○	○	○	○
食器洗浄機 食器乾燥機		○	○	×	×

プレート	布で拭く	やわらかい布に水を含ませ、かたくしぼって拭いた後、直射日光を避けて、十分に乾燥させてください。
------	------	---

お手入れ上の注意

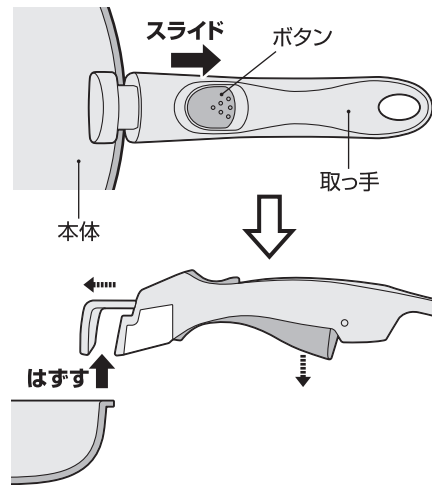
お手入れ前によくお読みの上、必ずお守りください。

- 煮沸はしないでください。
禁止 *変形・変色・塗装損傷の原因になります。
- 漂白剤を使用しないでください。
禁止 *外面塗装、ふっ素樹脂塗装のはがれの原因になります。
- 熱湯や水、食品等へ長時間浸け置きしないでください。
禁止 *変形・変色・塗装損傷の原因になります。
- フライパン・鍋以外には食器洗浄機・食器乾燥機は使用しないでください。
禁止
- シンナー・ベンジン・金属タワシ・みがき粉などは使用しないでください。
禁止 *さびや傷などの原因になります。
- ひび割れやふっ素樹脂塗装のふくれなど異常が発生した場合は使用しないでください。
禁止 *やけどやけがの原因になります。
- 冷凍庫に入れないでください。
禁止

③ 取っ手を本体から取りはずす

① 取っ手のロックを解除します。

【P.7①】

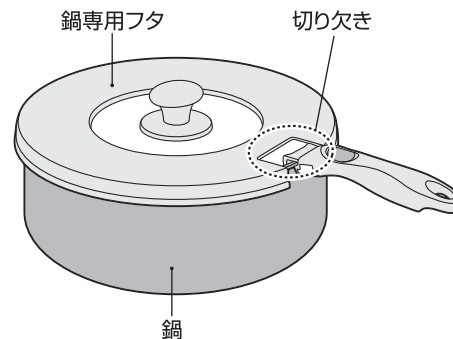


② 本体からクリップを取りはずします。

鍋専用フタ

取っ手を取り付けた鍋にフタをする

切り欠きを取手に合わせて鍋専用フタをのせます。





❗ 食器洗浄機を使用する際は、食器洗浄機および洗剤の取扱説明書をご確認のうえ使用してください。

❗ 食器洗浄機を使用する際は、中性洗剤を使用してください。

🚫 こげつきなどを落とす際は、金属製の硬いものは使用しないでください。また、こげつきを残したまま調理を繰り返すと、その部分がさらにこげつきますので、ご使用後はすぐにお手入れしてください。
*さびや傷、ふっ素樹脂塗装のはがれの原因になります。

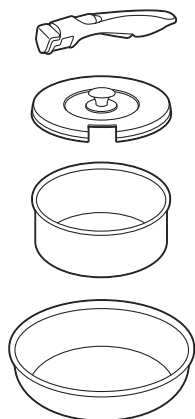


❗ 表面塗装により多少においのする場合があります。最初の使用前に風通しのよい場所に放置してください。

【普段のお手入れ】

●ぬるま湯でうすめた食器用中性洗剤を使用し、すすいだ後は、よく水を切り、十分に乾燥させてください。

取っ手・鍋専用フタ・鍋・フライパン



やわらかいスポンジを使用してください。
※お手入れの後は十分に乾燥させてください。

お問い合わせ

製品の品質管理には、万全の注意を払っておりますが、万一製品に不具合が生じたときや製品に関するご不明な点・ご質問などがございましたら、下記お客様相談室までお問い合わせください。

サーモスお客様相談室  **0570-066966**

ナビダイヤルがご利用いただけない場合はこちらへ **0256-92-6696**

受付時間：9:00～17:00 月曜日～金曜日（祝日・弊社休業日を除く）

〒959-0215 新潟県燕市吉田下中野1435番地

サーモス株式会社 お客様相談室

個人情報保護方針についてはこちら
<https://www.thermos.jp/privacypolicy.html>

お問い合わせいただいた内容によっては、お客様の個人情報をお預かりする場合がございます。詳しくは、上記アドレスをご覧ください。

よくあるお問い合わせはこちら
<https://www.thermos.jp/support/>

「お客様サポート」にて製品に関する、よくあるお問い合わせについてご紹介しています。上記アドレスから「よくあるご質問・お問い合わせ」をご覧ください。

ホームページアドレス <https://www.thermos.jp/>

製品の改良・改善のために仕様の一部を予告なしに変更することがあります。そのためイラストと製品とは多少異なる場合がありますが、ご了承ください。

THERMOS サーマス製品 アンケートご協力をお願い

アンケートにご回答いただいた方の中から、年2回（6月・12月）抽選の上、1万円分のQUOカードを各10名様にプレゼントいたします。（発表は景品の発送をもってかえさせていただきます）
サーモスのウェブサイトのアンケートページより該当製品を選択してご応募ください。

<https://thermos.jp/enquete/>

【おことわり】

アンケートの受付は予告なく終了する場合がありますが、ご了承ください。また景品の内容は変更になることがあります。

