

取扱説明書

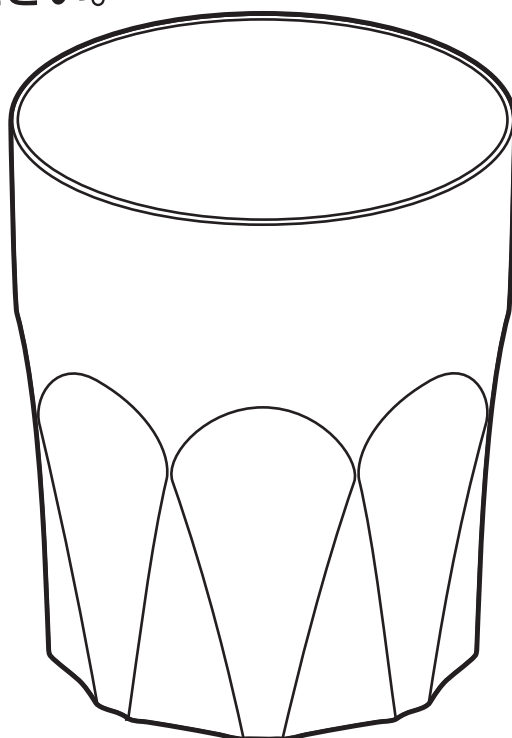
品番：JTC用

このたびはサーモス・真空断熱タンブラーをお買い上げいただきありがとうございます。本ページでは、製品の取り扱い方法についてより詳しくご紹介しています。

家庭用

《ご使用前に》

製品を十分に洗ってください。



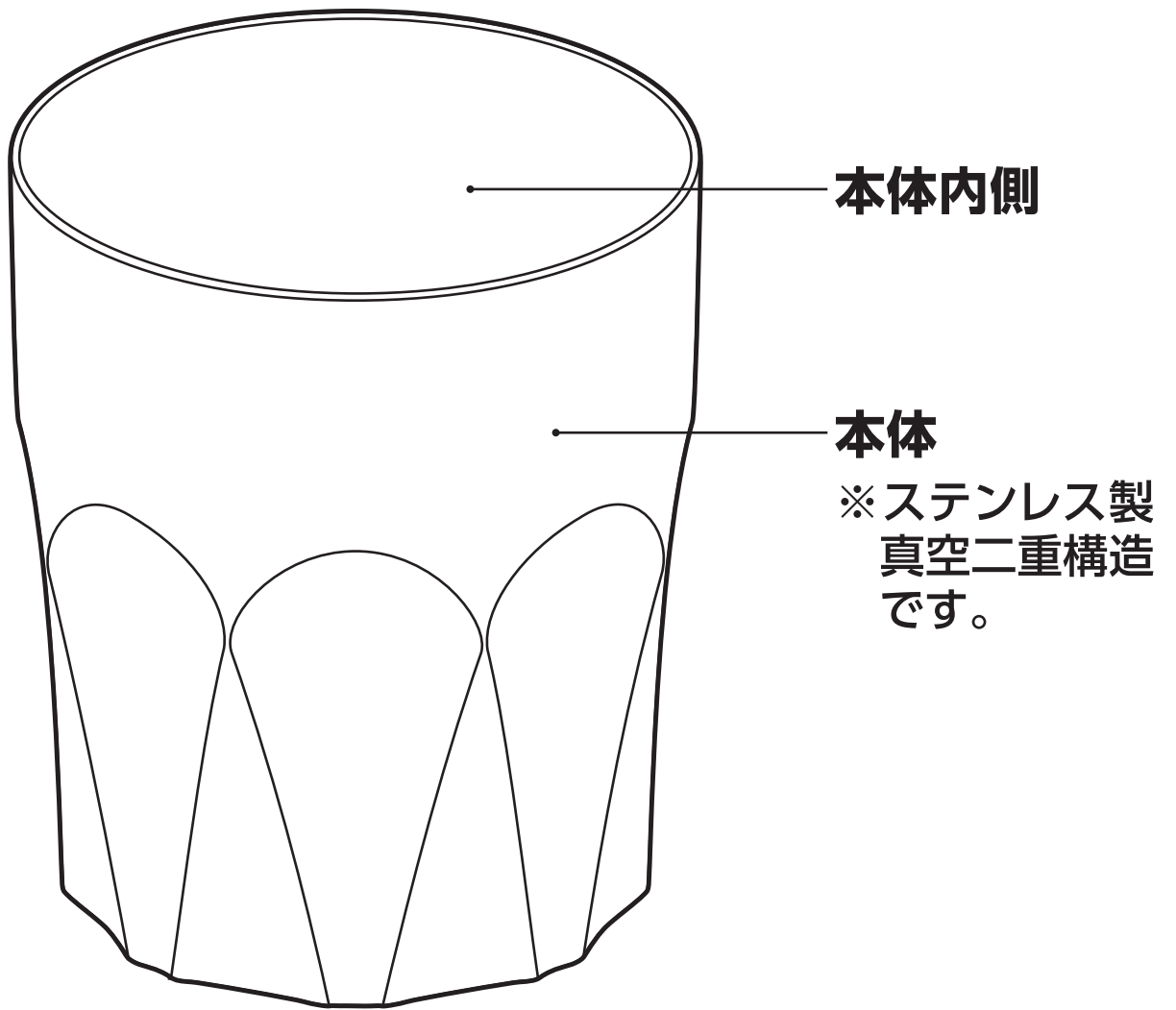
もくじ

ご使用前に	P.1	各部のなまえ
	P.2	安全上の注意
	P.3	使用上のお願い

ご使用方法	P.4	お手入れ
-------	-----	------

困ったとき	P.6	こんなときは…
	P.7	お問い合わせ

各部分のなまえ



安全上の注意


ご使用前によくお読みの上、必ずお守りください。

表示マークの意味について

■製品を正しくお使いいただくために、誤った使い方をしたときに生じる危害や損害の程度を以下の表示で区分しています。

 警告	死亡、または重傷を負う恐れがある内容を示しています。	 注意	軽傷、または物的損害を負う恐れがある内容を示しています。
---	----------------------------	---	------------------------------

■図記号について

 禁止	してはいけない内容を表しています。
---	-------------------

警告




禁止

乳幼児の手の届くところには置かないでください。

また、いたずらには十分に注意してください。

*やけどやけがの原因になります。



注意



禁止

飲みものを入れる目的以外に使用しないでください。

*けがなどの原因になります。



禁止

ストーブやコンロなどの火気に近づけないでください。

*やけどや故障・変色の原因になります。



禁止

電子レンジに入れしないでください。

*金属製のためスパークして電子レンジが故障する原因になります。

安全上の注意

禁止 改造・分解・修理は絶対にしないでください。

*故障・事故の原因になります。
(修理はお買い上げの販売店、
またはサーモスお客様相談
室にご相談ください。)

【 P.7】

禁止 落とす・ぶつけるなど強い
衝撃を与えないでください。

*やけどやけがの原因になり
ます。また保温・保冷不良の
原因になります。

禁止 真空二重構造の内部
(真空層) から水の音が
する場合は使用しないで
ください。

*真空層に入った水が本体
内側にしみ出した場合、
飲んで体調不良の原因に
なります。



真空層

使用上のお願い

ご使用後は、すぐにきれいに洗
い、十分に乾燥させてください。

*本体はステンレス鋼を使用し
ていますが、塩分などによりさび
や保温・保冷不良の原因になり
ます。

アイスピックなど先のとがった
もので突かないでください。

*破損や保温・保冷不良の原因に
なります。

お手入れ

臭いや汚れ・カビを防ぎ、いつまでも清潔にご使用いただくために、ご使用後は必ずお手入れをしてください。


- ご使用後は、すぐにきれいに洗い、十分に乾燥させてください。
- 長期間ご使用にならないときは、きれいに洗って汚れを落とし、十分に乾燥させ、高温多湿の場所をさけて保管してください。


洗い方 部品名		流水洗い	つけ洗い	漂白剤		食器洗淨機※ 食器乾燥機
				酸素系	塩素系	
本体	内側	○	○	○	×	○
	外側	○	×	×	×	○


※食器洗淨機・乾燥機および洗剤の取扱説明書で、使用できる条件（耐熱温度など）や洗淨方法をご確認の上、使用してください。


お手入れ上の注意


お手入れ前によくお読みの上、必ずお守りください。

 煮沸は、しないでください。
禁止 *故障の原因になります。

 本体は塩素系漂白剤を使用しないでください。
禁止 *さびや保温・保冷不良などの原因になります。

 本体外側は、つけ洗いしないでください。
禁止 *塗装・印刷などのはがれ、変色の原因になります。

 シンナー・ベンジン・金属タワシ・みがき粉・クレンザーは使用しないでください。
禁止 *さびや傷・故障などの原因になります。

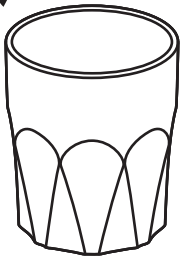
 食器洗淨機を使用する場合は、食器かごの金属がむき出しになっている部分に置かないでください。
禁止 *塗装・印刷などのはがれの原因になります。

お手入れ

【普段のお手入れ】

- ぬるま湯でうすめた食器用中性洗剤を使用し、すすいだ後は、よく水を切り、十分に乾燥させてください。

本体

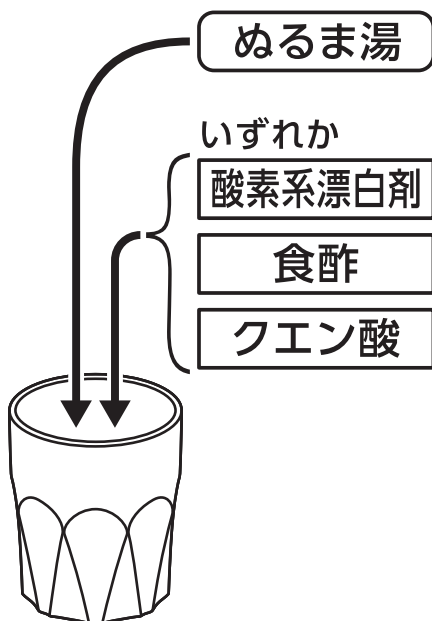


やわらかいスポンジを使用してください。
外側はすぐに乾いた布で拭いてください。
※水滴の跡やさびの原因になります。

【念入りのお手入れ】

- 台所用漂白剤の注意表示に従い使用し、すすいだ後は、よく水を切り、十分に乾燥させてください。

本体



〈茶しぶなど〉

内側のみ酸素系漂白剤を使用してください。
(目安30分) << **禁止** 塩素系漂白剤 >>

〈斑点状の赤いさび〉

水に含まれる鉄分などが付着したものです。
ぬるま湯で10%程度に薄めた食酢を本体に入れ、約30分後によく洗ってください。

〈ザラザラしたもの〉

水に含まれるカルシウムなどが付着したものです。
クエン酸を1~2%程度入れたぬるま湯を本体に入れ、約3時間後によく洗ってください。

こんなときは…

分からないことがありましたら、以下の項目をお確かめください。

不具合	原因	対処方法
本体内側が 変色した	汚れが付着している	酸素系漂白剤を使用してください。【P.5】
	斑点状の赤いさび が付着している	水に含まれる鉄分などが付着したものです。食酢を使用してください。【P.5】
	ザラザラしたものが 付着している	水に含まれるカルシウムなどが付着したものです。クエン酸を使用してください。【P.5】
本体外側の 一部が白っ ぽく変色した	食器洗浄機の洗剤 や水あかが付着して いる	変色した箇所に熱湯をかけ、すぐに乾いた布で拭いてください。ぬれたまま放置すると水滴の跡が残る原因になります。本体が熱くなりますのでやけどには十分に注意してください。
保温(保冷)が 効かない	十分に熱い(冷たい) 飲みものを入れて いない	熱い(冷たい)飲みものを入れてください。
	飲みものの量が少 ない	飲みものの量を増やしてください。
異臭がする	本体内側に汚れが 付着している	きれいに洗い、十分に乾燥させてください。異臭が取れない場合は酸素系漂白剤を使用してください。【P.5】
緑茶などが赤茶色に変色した		お早めにお飲みください。お茶を保温すると、お茶の成分が変化して色や風味が変わることがありますが、人体に害はありません。

◆上記のいずれの項目にもあてはまらない場合はサーモスお客様相談室にご相談ください。【P.7】

お問い合わせ

製品の品質管理には、万全の注意を払っておりますが、万一製品に不具合が生じたときや製品に関するご不明な点・ご質問などがございましたら、下記お客様相談室までお問い合わせください。

サーモスお客様相談室



0570-066966

ナビダイヤル® ※一般電話からは市内通話料金でご利用いただけます。

ナビダイヤルがご利用いただけない場合はこちらへ 0256-92-6696

受付時間：9:00～17:00 月曜日～金曜日(祝日・弊社休業日を除く)

〒959-0215 新潟県燕市吉田下中野1435番地

サーモス株式会社 お客様相談室

個人情報保護方針についてはこちら
<https://www.thermos.jp/privacypolicy.html>

お問い合わせ内容によっては、お客様の個人情報をお預かりする場合がございます。詳しくは、上記アドレスをご覧ください。

よくあるお問い合わせはこちら
<https://www.thermos.jp/support/faq/>

サーモス製品に関する、よくあるお問い合わせについてホームページでご紹介しています。上記アドレスをご覧ください。

ホームページアドレス <https://www.thermos.jp/>

製品の改良・改善のために仕様の一部を予告なしに変更することがあります。そのためイラストと製品とは多少異なる場合がありますが、ご了承ください。