

THERMOS

サーモス マイボトルポーチ

POINT

1

持ち運びやすい
持ち手&
ショルダー
ストラップ。



POINT

2

ポーチに
入れたまま
飲める。




※持ち手を使うと
ポーチフタを固定
できます。
※コップタイプでは
直接飲めません。

POINT

3

ポーチと
丈夫な底で
ボトルの
傷付き防止。




THERMOS

製品サイズ(約cm)

幅7.5×奥行7.5×高さ20

適応サイズ

高さ16.5cm～19.5cm、幅6.5cm以下の
サーモス製真空断熱ボトルに対応しています。



*ただし、一部商品は除く。
*イラストはイメージです。
「THERMOS」、「サーモス」は
サーモス株式会社の登録商標、
または商標です。

MADE IN VIETNAM
©THERMOS 2018
<https://www.thermos.jp/>

ライトピンク(LP)
APF-350



4562344366731

! 取扱説明書は必ずお読みください。

産業財産権出願済



表示マークの意味について

■製品を正しくお使いいただくために、誤った使い方をしたときに生じる危害や損害の程度を以下の表示で区分しています。

⚠警告	死亡、または重傷を負う恐れがある内容を示しています。
⚠注意	軽傷、または物的損害を負う恐れがある内容を示しています。

■図記号について

🚫禁止	してはいけない内容を表しています。
-----	-------------------

安全上の注意 ご使用前によくお読みの上、必ずお守りください。

⚠警告

乳幼児の手の届くところには置かないでください。
また、いたずらには十分に注意してください。

*けがの原因になります。

🚫禁止

ショルダーストラップを首からかけないでください。

*ショルダーストラップが他のものに引っかかり、窒息やけがの原因になります。

🚫禁止

ショルダーストラップをかけた状態で運動したり、遊んだりしないでください。

*ショルダーストラップが他のものに引っかかり、窒息やけがの原因になります。

🚫禁止

⚠注意

持ち手やショルダーストラップを持って振りまわしたり、強く引っばったりしないでください。

*振りまわすなどして周囲の人と接触した場合、けがの原因になります。
また、強く引っばると破損の原因になります。

🚫禁止

適応サイズのサーモス製真空断熱ボトルを入れる目的以外には使用しないでください。

*けがなどの原因になります。

適応サイズについては適応サイズ欄をご参照ください。

🚫禁止

火気に近づけないでください。

*やけどの原因になります。

🚫禁止

使用上のお願い

本製品はボトルポーチです。飲食物を直接入れないでください。

臭いや汚れを防ぎ、いつまでも清潔に使用していただくために、使用后は必ずお手入れをしてください。

ファスナーはゆっくり動かしてください。

ご使用条件によっては色落ち・色移りする場合があります。

お手入れ方法

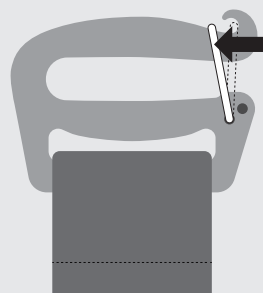
お手入れの際は水または40度以下のぬるま湯で軽く手洗いして、十分乾燥させてください。

0518

バックルの取り外し方法

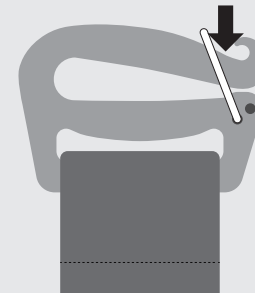
①

金具を
ずらしたまま



②

樹脂部分を
下へ押し下げる



《おことわり》サーモスではより良い製品をお届けするために、常に調査・研究・改良を行っております。そのため仕様の一部を予告なしに変更する場合がありますが、ご了承ください。

製品の品質管理には、万全の注意を払っておりますが、万一製品に不具合が生じたときや製品に関するご不明な点・ご質問などがございましたら、下記お客様相談室までお問い合わせください。

サーモスお客様相談室  0570-066966

ナビダイヤル ※一般電話からは市内通話料金でご利用いただけます。

ナビダイヤルがご利用いただけない場合はこちらへ 0256-92-6696

受付時間：9：00～17：00 月曜日～金曜日（祝日・弊社休業日を除く）

〒959-0215 新潟県燕市吉田下中野1435番地

サーモス株式会社 お客様相談室

アンケートにご協力ください

年2回（6月・12月）抽選の上、1万円分のQUOカードを各10名様にプレゼントいたします。

<https://thermos.jp/enquete/>

※アンケートの受付は予告なく終了する場合がありますが、ご了承ください。

