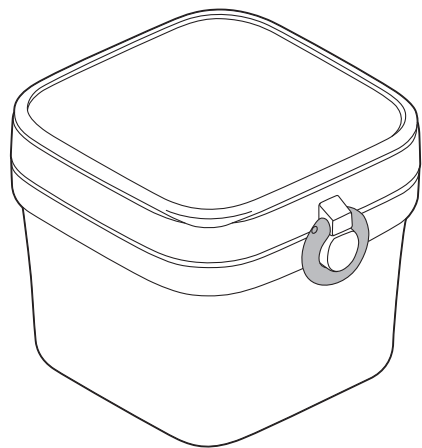


取扱説明書

品番：DJR用

このたびはサーモス・保冷サラダコンテナーをお買い上げいただきありがとうございます。ご使用前に必ずこの取扱説明書をお読みください。そして、いつでも取り出せるところに大切に保管してください。

家庭用



もくじ

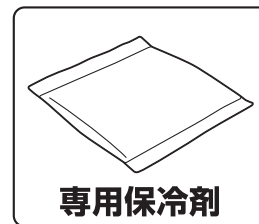
ご使用前に P.1 各部のなまえ
P.2 安全上の注意
P.4 使用上のお願い

ご使用方法 P.6 お手入れ

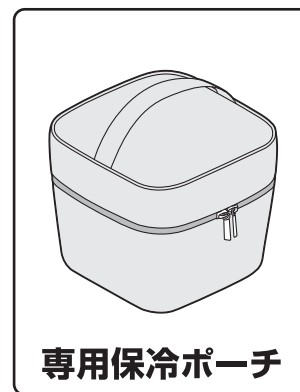
困ったとき P.10 こんなときは…
P.11 交換用部品(別売)のお求め方法
P.11 お問い合わせ

各部のなまえ

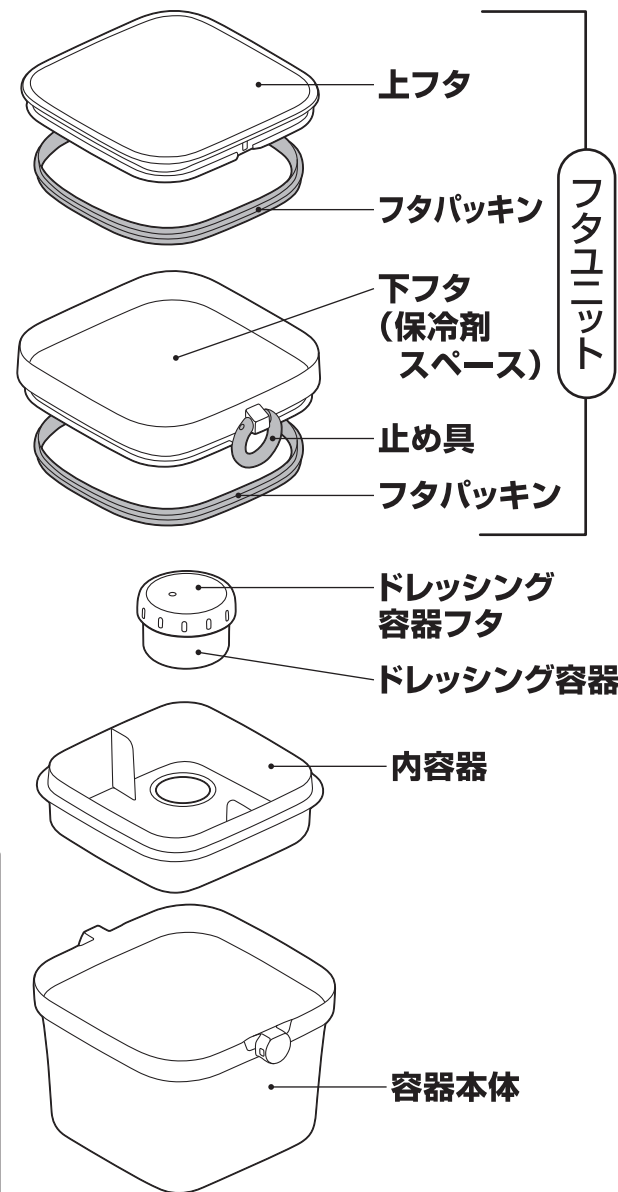
ご使用前に、各部品がそろっていることを確認してください。



専用保冷剤



専用保冷ポーチ



フタパッキンは同じ形です。上フタ・下フタどちらにも取り付けられます。

安全上の注意

ご使用前によくお読みの上、必ずお守りください。

表示マークの意味について


■製品を正しくお使いいただくために、誤った使い方をしたときに生じる危害や損害の程度を以下の表示で区分しています。

 警告	死亡、または重傷を負う恐れがある内容を示しています。	 注意	軽傷、または物的損害を負う恐れがある内容を示しています。
---	----------------------------	---	------------------------------

■図記号について


 禁止	してはいけない内容を表しています。	 必ず行う	必ずお守りいただく内容を表しています。
---	-------------------	---	---------------------


警告


-  **禁止** 乳幼児の手の届くところには置かないでください。また、いたずらには十分に注意してください。
*けがの原因になります。






注意


-  **禁止** 弁当箱の目的以外に使用しないでください。
*けがなどの原因になります。

-  **禁止** ストーブやコンロなどの火気に近づけないでください。
*やけどの原因になります。また部品が変形して漏れてものを汚す原因になります。









-  **禁止** 傾けたり横にしたりしないでください。
*フタユニットは完全止水ではありませんので、水分の多いものを入れると漏れてものを汚す原因になります。


-  **必ず行う** 止水効果を高めるため、上フタ・下フタには専用のフタパッキンを確実に取り付けてください。
*漏れてものを汚す原因になります。【 P.7、P.8】


-  **禁止** 煮沸はしないでください。
*熱により部品が変形して漏れてものを汚す原因になります。

次の点を必ずお守りください。

-  **必ず行う** 十分に冷やした食品を入れてください。
*腐敗した食品を食べて、体調不良の原因になります。
-  **禁止** 生もの・乳製品など腐敗しやすい食品は入れないでください。
*腐敗した食品を食べて、体調不良の原因になります。
-  **必ず行う** 食品は出来るだけ早く(6時間以内)一度にお召し上がりください。
*腐敗した食品を食べて、体調不良の原因になります。
-  **禁止** 車の中など高温になるところには放置しないでください。
*腐敗した食品を食べて、体調不良の原因になります。
-  **禁止** 食品は長時間保存しないでください。
*腐敗した食品を食べて、体調不良の原因になります。

-  **禁止** 落とす・ぶつけるなど強い衝撃を与えないでください。
*けがや漏れてものを汚す原因になります。また変形・破損の原因になります。

-  **必ず行う** 製品には必ず専用の部品を取り付けて使用してください。
*漏れてものを汚す原因になります。

-  **必ず行う** 止め具は確実に止めてください。
*漏れてものを汚す原因になります。

安全上の注意

⊘ 改造・分解・修理は絶対にしないでください。
禁止 *故障・事故の原因になります。(修理はお買い上げの販売店、
またはサーモスお客様相談室にご相談ください。)【P.11】

❗ 上フタ・下フタは確実にセットしてください。
必ず行う *漏れてものを汚す原因になります。

⊘ 下フタ(保冷剤スペース)には保冷剤以外入れないで
禁止 ください。
*食品を入れると漏れてものを汚す原因になります。

使用上のお願い

匂いの強い食品や色素の濃いおかず類(たくあん・ほうれん草・シソなどの有色野菜)はラップフィルムやクッキングホイルに包んで入れてください。

*直接入れると、匂いがついたり、色素がしみ込んで変色したりする原因になります。

製品は専用の保冷ポーチに収納してください。

保冷剤を使用すると、結露により保冷ポーチの外側に水分がしみ出てくる場合がありますので注意してください。

保冷ポーチのファスナーはゆっくり動かしてください。

使用上のお願い

ご使用条件によっては保冷ポーチが色落ち・色移りする場合があります。

保冷剤の表面フィルムが破れた場合は使用しないでください。

*保冷剤は食べられません。万一保冷剤の中身を食べたり、目に入ったりした場合は流水でよく洗い流してください。異常が見られる場合は医師の診察を受けてください。

保冷剤は平らにならして凍らせてください。

*上フタとぶつかり取り付けできない原因になります。

保冷剤に強い力をかけたり、とがったもので突いたりしないでください。

*表面フィルムが破れ中身が漏れる原因になります。

保冷剤は8時間以上凍らせて使用してください。

電子レンジに入れしないでください。


*熱により部品が変形して漏れてものを汚す原因になります。

お手入れ

臭いや汚れ・カビを防ぎ、いつまでも清潔にご使用いただくために、ご使用後は必ずお手入れをしてください。

- ご使用前に各部品を十分に洗ってください。
- ご使用後は、すぐにきれいに洗い、十分乾燥させてください。
- 各部品を取りはずし、きれいに洗ってください。
- 長期間ご使用にならないときは、きれいに洗って汚れを落とし、十分乾燥させ、高温多湿の場所をさけて保管してください。

部品名		下フタ	容器本体・ 内容器・ 上フタ	ドレッシング容器・ ドレッシング容器フタ・ フタパッキン
洗い方				
	流水洗い	○	○	○
	つけ洗い	○	○	○
漂白剤	酸素系	○	○	○
	塩素系	×	○	○
食器洗浄機 食器乾燥機		×	×	○

保冷ポーチ	○ 手洗い 	水または40度以下のぬるま湯で軽く手洗いして、十分乾燥させてください。
保冷剤	○ 布で拭き取り	やわらかい布に水を含ませ、かたくしぼって拭いた後、乾いた布で十分に拭き取ってください。

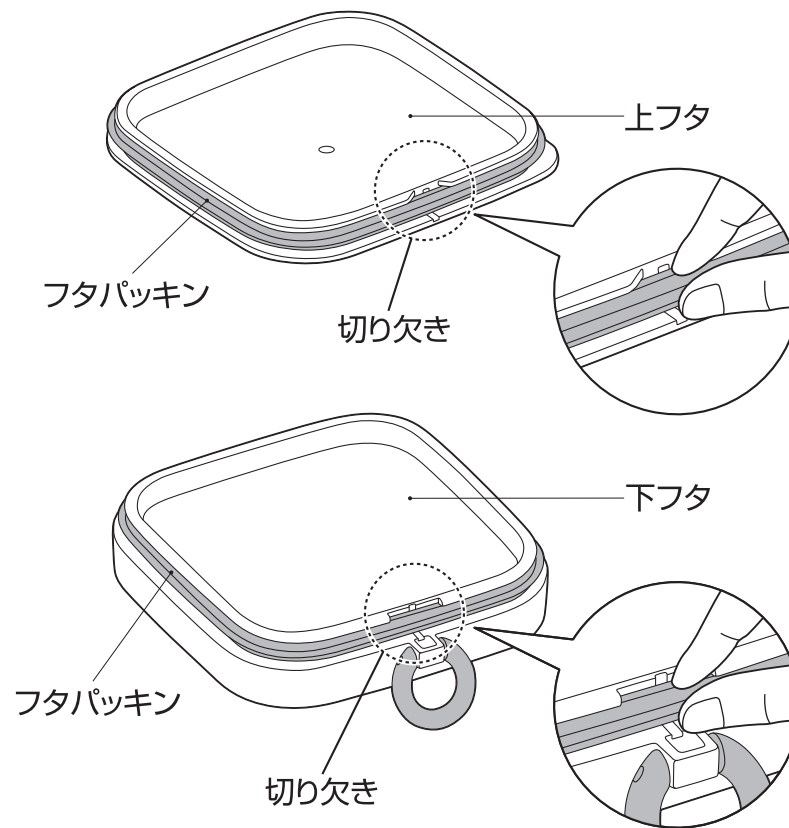
お手入れ上の注意 お手入れ前によくお読みの上、必ずお守りください。

- ⊘ シンナー・ベンジン・金属タワシ・みがき粉・クレンザーは使用しないでください。
*傷などの原因になります。

フタパッキンのはずし方・取り付け方

① フタパッキンのはずし方

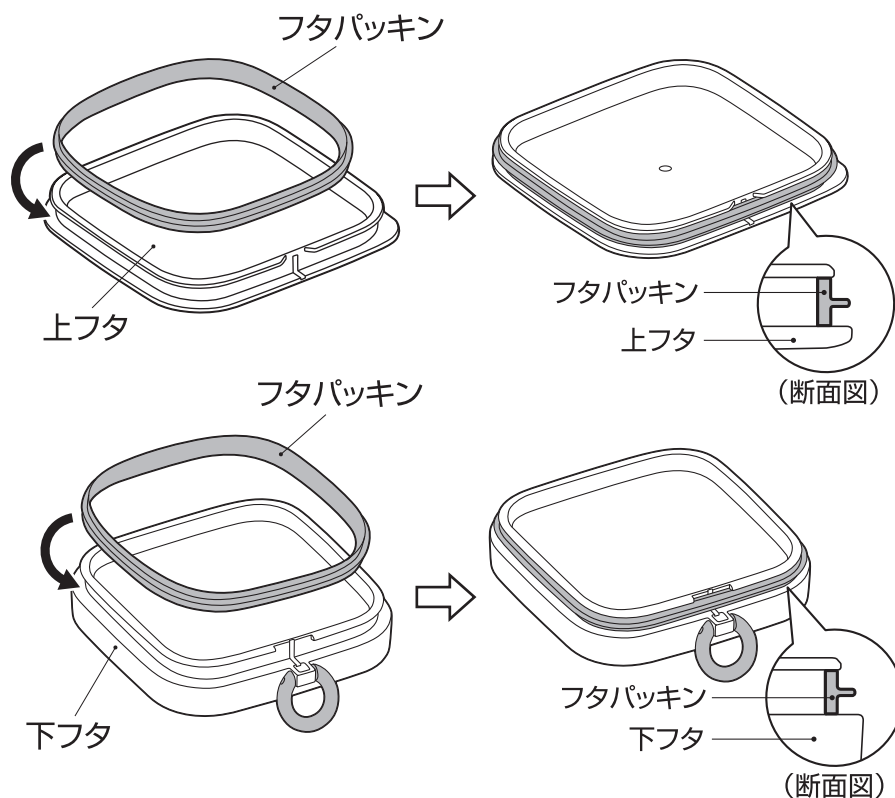
切り欠き部分より取りはずします。



お手入れ

② フタパッキンの取り付け方

図の位置に全周にわたって確実に取り付けます。取り付け後はフタパッキンが浮かないようにまんべんなく押します。

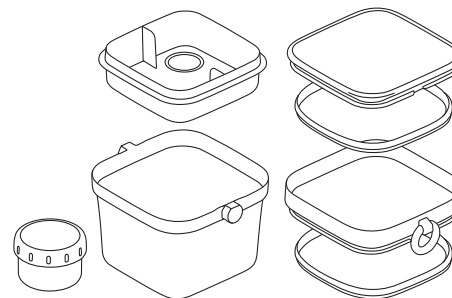


フタパッキンは同じ形です。
上フタ・下フタどちらにも取り付けられます。

【普段のお手入れ】

- めるま湯でおすすめの食器用中性洗剤でよく洗い、すすいだ後は、よく水を切り、十分乾燥させてください。

容器本体・内容器・ドレッシング容器・
ドレッシング容器フタ・上フタ・
下フタ・フタパッキン

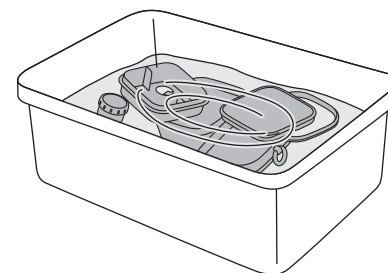


やわらかいスポンジを使用してください。
※お手入れ後はフタパッキンを正しい位置に取り付けてください。【P.7、P.8】

【念入りのお手入れ】

- 台所用漂白剤の注意表示に従い使用し、すすいだ後は、よく水を切り、十分乾燥させてください。

容器本体・内容器・ドレッシング容器・
ドレッシング容器フタ・上フタ・
下フタ・フタパッキン



ボウルなどの容器に漂白剤と水を入れ、各部品を浸けてください。
(目安30分)

こんなときは…

分からないことがありましたら、以下の項目をお確かめください。

不具合	原因	対処方法
本体・内容器・ドレッシング容器・ドレッシング容器フタ・上フタ・下フタが変色した・異臭がする	汚れが付着している	きれいに洗い、十分乾燥させてください。汚れや臭いが取れない場合は漂白剤を使用してください。【P.9】
フタパッキンが変色した	汚れ・カビが付着している	漂白剤を使用してください。【P.9】 汚れ・カビが落ちない場合は廃棄し、別売の「フタパッキン」をお求めください。【P.11】
食品が腐敗した	長時間保存している	できるだけ早く(6時間以内)一度にお召し上がりください。
	生もの・乳製品を入れている	生もの・乳製品など変質や腐敗しやすい食品は入れないでください。
	あたたかい食品を入れている	十分に冷やした食品を入れてください。
上フタが取り付けられない	保冷剤が平らな状態で凍っていない	保冷剤は平らにならして凍らせてください。
	専用保冷剤を使用していない	専用保冷剤を使用してください。

◆上記のいずれの項目にもあてはまらない場合はサーモスお客様相談室にご相談ください。【P.11】

交換用部品(別売)のお求め方法

◆フタパッキンは消耗品です。1年を目安にご確認いただき表面にザラつきや損傷がある場合は交換してください。

品番・交換用部品名をご確認の上、下記方法でお求めください。(品番は製品の底面に記載されています。)

- ①ホームページ……………サーモスオンラインショップ(交換用部品販売)からお求めください。(取り扱い部品が限られておりますが、ご了承ください。)
- ②販売店……………サーモス製品を取り扱っている販売店でお取り寄せください。
- ③サーモスお客様相談室…お電話でお申し込みください。

部品名	交換用部品名
フタパッキン	DJR-950フタパッキン

●お預かりした個人情報は、部品の発送、関連するアフターサービスのために利用いたします。利用目的以外には、お客様の同意なしに第三者に開示提供することはありません。なお、お客様の個人情報はサーモス(株)にて管理させていただきます。

お問い合わせ

製品の品質管理には、万全の注意を払っておりますが、万一製品に不具合が生じたときや製品に関するご不明な点・ご質問などがございましたら、下記お客様相談室までお問い合わせください。

サーモスお客様相談室  **0570-066966**
ナビダイヤル。 ※一般電話からは市内通話料金でご利用いただけます。

ナビダイヤルがご利用いただけない場合はこちらへ **0256-92-6696**
受付時間：9:00～17:00 月曜日～金曜日(祝日・弊社休業日を除く)
〒959-0215 新潟県燕市吉田下中野1435番地
サーモス株式会社 お客様相談室

ホームページアドレス <https://www.thermos.jp/>

製品の改良・改善のために仕様の一部を予告なしに変更することがあります。そのためイラストと製品とは多少異なる場合がありますが、ご了承ください。