

取扱説明書

品番：JCV用

家庭用

このたびはサーモス・真空断熱マグをお買い上げいただきありがとうございます。
ご使用前に必ずこの取扱説明書をお読みください。
そして、いつでも取り出せるところに大切に保管してください。

各部のなまえ

ご使用前に、各部品がそろっていることを確認してください。



ご使用方法

ご使用前に飲み口・本体内側を十分に洗ってください。

① 飲み口をはずす

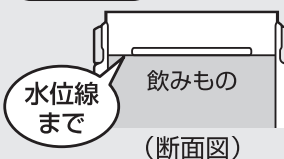
飲み口をまわしながら
引き上げてはずします。



② 飲みものを入れる

飲みものの量は図の位置
までにしてください。
入れすぎると、飲み口をはめ
込んだときに飲みものが
あふれ出る原因になります。

⚠ 注意



本体に少量の熱湯(冷水)を入れ、1分程度予熱
(予冷)すると保温(保冷)に効果的です。

③ 飲み口をはめ込む

飲み口を本体に確実に
はめ込んで取り付けます。

⚠ 注意

パッキンは必ず取り
付けてください。



ご使用方法


④ 飲みものを飲む

フラップを開け、飲み口を口をつけて、ゆっくり傾けながら飲みものを飲みます。



⑤ 飲み終わったら

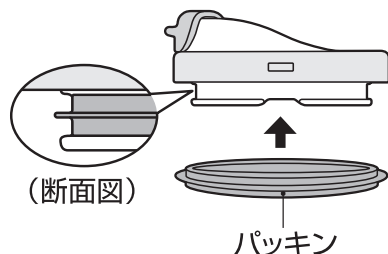
フラップを確実に閉めます。



パッキンの取り付け方

正しく取り付けられていないと漏れの原因になります。

図の位置に全周にわたってはめ込みます。取り付け後はパッキンが浮かないように指でまんべんなく押します。



お手入れ方法

臭いや汚れ・カビを防ぎ、いつまでも清潔にご使用いただくために、ご使用後は必ずお手入れをしてください。

- ご使用後は、すぐにきれいに洗い、十分に乾燥させてください。
- お手入れは、ぬるま湯でうすめた食器用中性洗剤を使用してください。
- 汚れが落ちない場合は下表に従って台所用漂白剤（目安:30分）を使用してください。
- 長期間ご使用にならないときは、きれいに洗って汚れを落とし、十分に乾燥させ、高温多湿の場所をさけて保管してください。

部品名	洗い方	お手入れ方法	
飲み口	<ul style="list-style-type: none"> ○ 食器洗浄機 ○ 食器乾燥機 ○ 流水洗い ○ つけ洗い ○ 漂白剤 	きれいに洗い、水滴が残らないように数回振った後、フラップを開けた状態で十分に乾燥させてください。お手入れの後は、パッキンを正しい位置に確実に取り付けてください。【P.3】	
パッキン	<ul style="list-style-type: none"> ○ 食器洗浄機 ○ 食器乾燥機 ○ 流水洗い ○ つけ洗い ○ 漂白剤 	使用后すぐに飲み口から取りはずし、きれいに洗い、十分に乾燥させてください。	
本体	内側	<ul style="list-style-type: none"> ✕ 食器洗浄機 ✕ 食器乾燥機 ○ 流水洗い ○ つけ洗い ○ 酸素系漂白剤 ✕ 塩素系漂白剤 	ボトルブラシやスポンジできれいに洗い、十分に乾燥させてください。
	外側	<ul style="list-style-type: none"> ✕ 食器洗浄機 ✕ 食器乾燥機 ○ 流水洗い ✕ つけ洗い ✕ 漂白剤 	きれいに洗い、よく振って水を切り、すぐに乾いた布で水分を拭き取って、十分に乾燥させてください。

お手入れ上の注意

お手入れ前によくお読みの上、必ずお守りください。

煮沸はしないでください。

*熱により部品が変形して漏れてやけどやものを汚す原因になります。
⊙ 禁止

本体は食器洗浄機・食器乾燥機を使用しないでください。

*熱により部品が変形して漏れてやけどやものを汚す原因になります。
また塗装・印刷・シールなどのはがれの原因になります。 ⊙ 禁止

本体は水中に放置しないでください。

*すきまに水が浸入してさびや保温・保冷不良などの原因になります。
⊙ 禁止

シンナー・ベンジン・金属タワシ・みがき粉・クレンザーは使用しないでください。

*さびや傷・故障などの原因になります。 ⊙ 禁止

本体は塩素系漂白剤を使用しないでください。

*さびや保温・保冷不良などの原因になります。 ⊙ 禁止

本体外側は漂白剤を使用しないでください。

*塗装・印刷・シールなどのはがれの原因になります。 ⊙ 禁止

こんなときは・・・

分からないことがありましたら、以下の項目をお確かめください。

不具合	原因	対処方法
飲み口 下端から 漏れた	飲み口が確実に はめ込まれていない	飲み口は確実に はめ込んでください。 【P.2③】
	パッキンがはずれて いる、確実に取り付 けられていない	パッキンは正しい位置に 確実に取り付け てください。【P.3】
	飲み口やパッキンが 消耗している	別売の交換用部品をお買 い求めください。【P.10】
本体内側 が変色 した	汚れが付着して いる	酸素系漂白剤を使用し てください。【P.4】
	斑点状の赤いさびが 付着している	水に含まれる鉄分などが 付着したものです。ぬ るま湯で10%程度に 薄めた食酢を本体に入 れ、約30分後によく洗 ってください。
	ザラザラしたものが 付着している	水に含まれるカルシウム などが付着したもので す。クエン酸を1~2% 程度入れたぬるま湯を 本体に入れ、約3時間後 によく洗ってください。
保温 (保冷)が 効かない	十分に熱い(冷たい) 飲みものを入れて いない	熱い(冷たい)飲みもの を入れてください。また あらかじめ本体内側を 予熱(予冷)しておく と効果的です。
	飲みものの量が 少ない	飲みものの量を増やし てください。
異臭が する	本体内側や飲み口 に汚れが付着して いる	きれいに洗い、十分に 乾燥させてください。 異臭が取れない場合は お手入れ方法に従って 漂白剤を使用し てください。【P.4】
パッキン が変色 した	汚れ・カビが付着 している	漂白剤を使用し てください。【P.4】 汚れ・カビが落ちない 場合は廃棄し、別売の 「パッキン」をお買 い求めください。【P.10】
緑茶などが赤茶色に 変色した		お早めにお飲み ください。お茶を保温 すると、お茶の成分が 変化して色が変わる ことがありますが、人 体に害はありません。

◆上記のいずれの項目にもあてはまらない場合は、お客様相談室にご相談ください。【P.10】

ご注意とお願い

ご使用前によくお読みの上、必ずお守りください。

表示マークの意味について

■製品を正しくお使いいただくために、誤った使い方をしたときに生じる危害や損害の程度を以下の表示で区分しています。

 警告	死亡、または重傷を負う恐れがある内容を示しています。	 注意	軽傷、または物的損害を負う恐れがある内容を示しています。
---	----------------------------	---	------------------------------

■図記号について

 禁止	してはいけない内容を示しています。	 必ずおこなう	必ずお守りいただく内容を示しています。
---	-------------------	---	---------------------

安全上の注意

警告

乳幼児の手の届くところには置かないでください。また、いたずらには十分に注意してください。

*やけどやけがの原因になります。



 禁止


注意

飲みものを入れる目的以外に使用しないでください。

*けがなどの原因になります。

 禁止

熱い飲みものを飲むときは本体を急に傾けないでゆっくり飲んでください。

*急に傾けると飲みものが勢いよく出て、やけどなどの原因になります。  必ずおこなう

ストーブやコンロなどの火気に近づけないでください。

*やけどの原因になります。また部品が変形して漏れてやけどやものを汚す原因になります。




 禁止

飲み口を持って運ばないでください。

*本体が抜け落ちて、やけどやけがの原因になります。

 禁止

飲みものを入れた状態で長く放置しないでください。

*飲みものの腐敗や変質の原因になります。  禁止

飲みものの量は図の規定位置までにしてください。


*入れすぎると、飲み口をはめ込んだときに飲みものがあふれ出る原因になります。また使用中に漏れてやけどやものを汚す原因になります。



(断面図)


 必ずおこなう

飲み口は専用パッキンを正しく取り付けてください。

*漏れてやけどやものを汚す原因になります。【 P.3】


 必ずおこなう

飲み口は確実にはめ込んでください。

*漏れてやけどやものを汚す原因になります。【 P.2③】

 必ずおこなう

落とす・ぶつけるなど強い衝撃を与えないでください。

*けがや漏れてやけどの原因になります。また保温・保冷不良や飲み口の破損の原因になります。  禁止




電子レンジに入れしないでください。

*金属部がスパークして電子レンジが故障する原因になります。*熱により部品が変形して漏れてやけどやものを汚す原因になります。




 禁止

不安定な場所に置かないでください。

*転倒して飲みものがこぼれてやけどやものを汚す原因になります。  禁止

飲みものを入れた状態で横にしないでください。

*密閉構造ではありませんので、フラップを閉めていても漏れてやけどやものを汚す原因になります。  禁止

製品には必ず専用の部品を取り付けてください。

*漏れてやけどやものを汚す原因になります。

 必ずおこなう

安全上の注意

密閉構造ではありません。

- 飲みものを入れた状態で横にしないでください。

*フラップを閉めていてもこぼれてやけどやものを汚す原因になります。

⊙ 禁止

- 飲みものを入れた状態でバッグに入れて持ち歩かないでください。

*こぼれてやけどやものを汚す原因になります。

⊙ 禁止

改造・分解・修理は絶対にしないでください。

*故障・事故の原因になります。(修理はお買い上げの販売店、またはサーモスお客様相談室にご相談ください。)

【P.10】



⊙ 禁止

お手入れの際、次の点を必ずお守りください。

- 煮沸はしないでください。

*熱により部品が変形して漏れてやけどやものを汚す原因になります。 ⊙ 禁止

- 本体は食器洗浄機・食器乾燥機を使用しないでください。

*熱により部品が変形して漏れてやけどやものを汚す原因になります。 ⊙ 禁止

真空二重構造の内部(真空層)から水の音がする場合は使用しないでください。



*真空層の水が本体内部にしみ出した場合、飲んで体調不良の原因になります。 ⊙ 禁止

使用上のお願い

アイスピックなど先のとがったもので突かないでください。

*破損や保温・保冷不良の原因になります。

交換用部品のご案内

■ 本製品の各部品は下表の交換用部品名で別売しています。

各部のなまえ	交換用部品名
飲み口	JCV飲み口(パッキン付き)
パッキン	JCVパッキン

◆ 飲み口・パッキンは消耗品です。1年を目安にご確認いただき、作動がスムーズでなかったり、表面にザラつきや損傷のある場合は、交換してください。

【交換用部品のお求め方法】

品番・色名・交換用部品名をご確認の上、下記方法でお求めください。(品番・色名は製品の底面に貼ってあるシールに記載されています。)

- ① ホームページ… サーマスオンラインショップ(交換用部品販売)からお求めください。(取り扱い部品が限られておりますが、ご了承ください。)
- ② 販売店 … サーマス製品を取り扱っている販売店にご相談ください。
- ③ お客様相談室 … お電話でお申し込みください。

製品の品質管理には、万全の注意を払っておりますが、万一製品に不具合が生じたときや製品に関するご不明な点・ご質問などがございましたら、下記お客様相談室までお問い合わせください。

サーモスお客様相談室  **0570-066966**

ナビダイヤル。 ※一般電話からは市内通話料金をご利用いただけます。

ナビダイヤルがご利用いただけない場合はこちらへ 0256-92-6696

受付時間：9:00～17:00 月曜日～金曜日(祝日・弊社休業日を除く)

〒959-0215 新潟県燕市吉田下中野1435番地 **サーモス株式会社** お客様相談室

個人情報保護方針についてはこちら
<https://www.thermos.jp/privacypolicy.html>

お問い合わせいただいた内容によっては、お客様の個人情報をお預かりする場合がございます。詳しくは、上記アドレスをご覧ください。

よくあるお問い合わせはこちら
<https://www.thermos.jp/support/>

「お客様サポート」にて製品に関する、よくあるお問い合わせについてご紹介しています。上記アドレスから「よくあるご質問・お問い合わせ」をご覧ください。

ホームページアドレス <https://www.thermos.jp/>

製品の改良・改善のために仕様の一部を予告なしに変更することがあります。そのためイラストと製品とは多少異なる場合がありますが、ご了承ください。