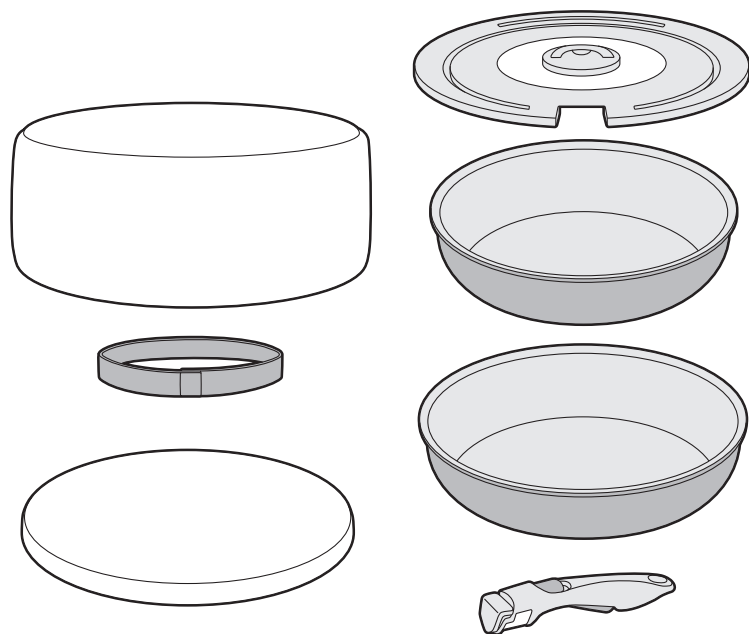


取扱説明書

品番：KFA-SET6用

このたびはサーモス取っ手のとれるフライパン6点セットをお買い上げいただきありがとうございます。ご使用前に必ずこの取扱説明書をお読みください。そして、いつでも取り出せるところに大切に保管してください。

家庭用



もくじ

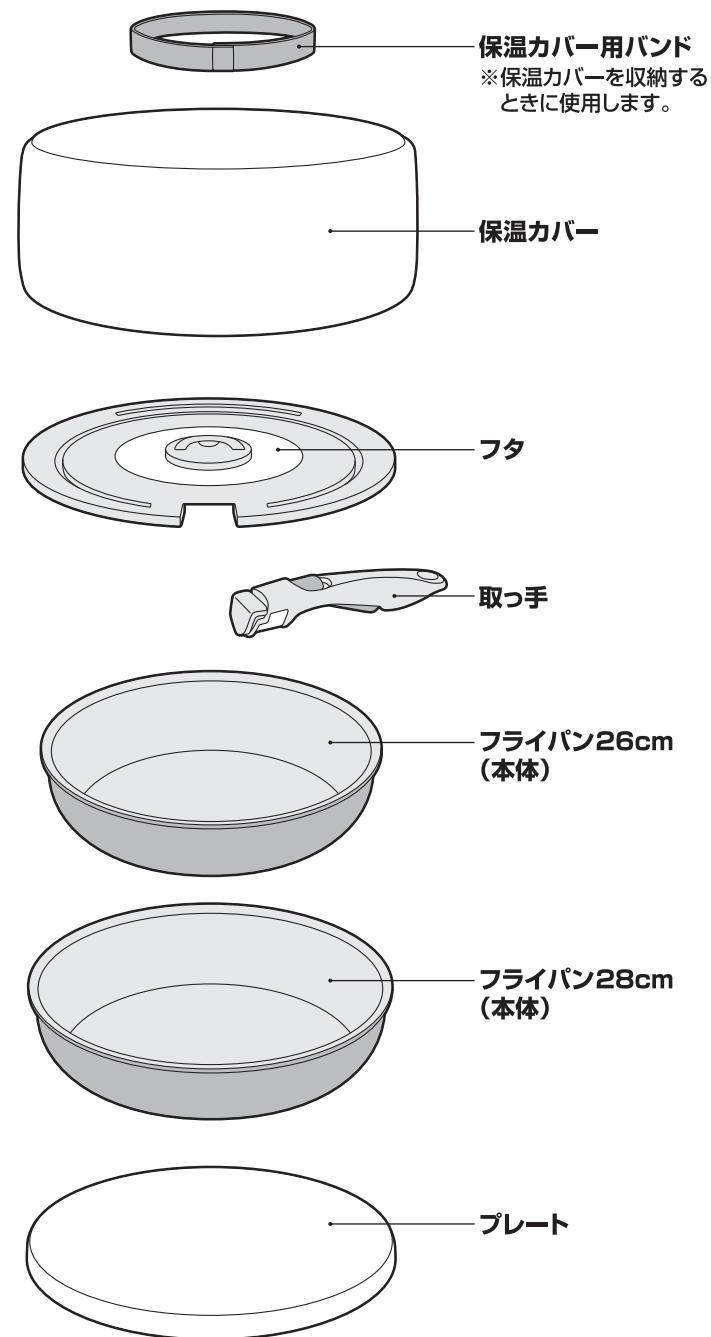
ご使用前に	P.1	各部のなまえ
	P.2	安全上の注意
	P.5	使用上のお願い

ご使用方法	P.7	使い方
	P.9	お手入れ

困ったとき	P.11	お問い合わせ
-------	------	--------

各部のなまえ

ご使用前に、各部品がそろっていることを確認してください。



安全上の注意

ご使用前によくお読みの上、必ずお守りください。

表示マークの意味について

■製品を正しくお使いいただくために、誤った使い方をしたときに生じる危害や損害の程度を以下の表示で区分しています。


 警告	死亡、または重傷を負う恐れがある内容を示しています。	 注意	軽傷、または物的損害を負う恐れがある内容を示しています。
---	----------------------------	---	------------------------------

■図記号について





 禁止	してはいけない内容を表しています。	 必ず行う	必ずお守りいただく内容を表しています。
---	-------------------	---	---------------------


警告

フライパン 取っ手 フタ 保温カバー プレート 使用時


-  **禁止** 乳幼児の手の届くところに置いたり、使用したりしないでください。また、いたずらには十分に注意してください。
*やけどやけがの原因になります。

揚げ物調理をするときは、次の点を必ずお守りください。

-  **必ず行う** 油量はフライパンの半分までにしてください。
*多すぎる場合、引火し、火災の原因になります。
-  **禁止** 油温が200度以上にならないように注意してください。
*引火し、火災の原因になります。
-  **禁止** フタをしないでください。
*油温が上がり、引火し、火災の原因になります。
-  **禁止** 調理中はそばを離れないでください。
*発火し、火災の原因になります。











-  **禁止** 電磁調理器（IHクッキングヒーターなど）を使用して揚げ物調理をしないでください。
*引火し、火災の原因になります。


フライパン 使用時


-  **禁止** 油を引いて調理する際、加熱しすぎない（油温が200度以上にならない）よう注意してください。
*煙が出るほど加熱すると、発火して火災の原因になります。

注意


フライパン 取っ手 フタ 保温カバー プレート 使用時


-  **禁止** 各製品は次の目的以外には使用しないでください。
●フライパン：調理
●取っ手、フタ：サーモス製取っ手のとれるシリーズへの使用
●保温カバー、プレート：保温
-  **禁止** 加熱調理中や調理直後はフライパンに触れないでください。
*やけどの原因になります。また取っ手やフタつまみも熱くなることがありますので注意してください。
-  **禁止** 改造・分解・修理は絶対にしないでください。
*故障・事故の原因になります。（修理はお買い上げの販売店、またはサーモスお客様相談室にご相談ください。）【P.11】
- 揚げ物調理をするときは、次の点を必ずお守りください。
 -  **禁止** 水分の多い食材を入れないでください。
*油がはねて、やけどの原因になります。
 -  **禁止** 長時間加熱調理する場合は、取っ手をはずしてください。
*取っ手が加熱され、やけどやけがの原因になります。
-  **禁止** 電子レンジに入れないでください。
*スパークして電子レンジが故障する原因になります。
*フタのガラスが破損してけがの原因になります。また変形の原因になります。
-  **禁止** 落とす、ぶつけるなど強い衝撃を与えないでください。
*やけどやけが、破損の原因になります。
-  **必ず行う** オープンで使用する場合は取っ手、フタをはずして使用してください。
*破損してやけどやけがの原因になります。
-  **必ず行う** オープンで使用する場合は温度設定を220度までにしてください。
*外面塗装の損傷、ふっ素樹脂塗装の劣化の原因になります。また、ふっ素樹脂塗装からガスが発生して体調不良の原因になります。
-  **必ず行う** 加熱調理時はフライパンはガスコンロの中央に置いて、炎がフライパンより外側へ出ないように火力を調整しながら使用してください。
*炎がフライパンの外側にはみ出たまま使用すると、調理面がこげ付いたり、取っ手が加熱され、やけどやこげで異臭が発生し、体調不良の原因になったりします。


 調理した料理を長時間フライパンに入れたまま放置したり、保温カバーで保温したりしないでください。
禁止 *ふっ素樹脂塗装のはがれや腐敗した飲食物を食べて、体調不良の原因になります。


 火気の近くに置かないでください。
禁止 *熱により破損したり、やけどやけがの原因になります。

フライパン 使用時


 空だきをしないでください。万一誤って空だきした場合は水などをかけて急冷しないでください。
禁止 *やけどや変形の原因になります。また外面塗装の損傷、ふっ素樹脂塗装の劣化の原因になります。


 ストープの上で使用しないでください。
禁止 *内容物がこぼれたり、取っ手を取り付けて使用していた場合、熱により変形したりして、やけどなどの原因になります。


 ふちまで水を満たした状態で加熱しないでください。
禁止 *やけどの原因になります。

 本製品には必ずサーモス製取っ手のとれるシリーズ専用の取っ手を使用してください。
必ず行う *やけどやけがの原因になります。


取っ手 使用時

 持ち運ぶ際はロックを確実にして運んでください。
必ず行う *内容物がこぼれてやけどやけがの原因になります。

 取っ手にふくれ・焼けこげ・ひび割れなど異常が発生した場合は使用しないでください。
禁止 *やけどやけがの原因になります。


 取っ手の着脱操作を行う際は平らな場所で行ってください。
禁止 *やけどやけがの原因になります。


保温カバー 使用時


 不安定な場所で使用しないでください。
禁止 *転倒してやけどやけが、ものを汚す原因になります。


フタ 使用時

フタのガラスは耐熱ガラスではありません。次の点を必ずお守りください。

 火の近くや熱くなったコンロなどの上に置いたり、急激に冷却したりしないでください。
禁止 *破損して破片が鋭利なかけら、または細片となり、激しく飛散してけがの原因になります。

 落とす、ぶつけるなど強い衝撃を与えたり、ガラスに傷をつけたりしないでください。
禁止 *破損して破片が鋭利なかけら、または細片となり、激しく飛散してけがの原因になります。

 フライパンに片掛け(ずらして使用)はしないでください。
禁止 *部分加熱や直火があたることにより、破損して破片が鋭利なかけら、または細片となり、激しく飛散してけがの原因になります。

 お手入れの際は研磨剤入りタワシ・金属タワシ・クレンザーなどは使用しないでください。
禁止 *ガラスに傷が付き、破損して破片が鋭利なかけら、または細片となり、激しく飛散してけがの原因になります。

使用上のお願い

フライパン フタ プレート 使用時

フライパンや、フタ、プレートの上で材料を刻んだりしないでください。
*ふっ素樹脂塗装のはがれや傷、破損の原因になります。

フライパン 取っ手 使用時

調理は中火以下で行ってください。
*強火で加熱するとふっ素樹脂塗装のはがれや取っ手の破損の原因になります。

フライパン プレート 使用時

フライパンをテーブルに置く際はプレートを_usingして_ください。

フライパン 使用時

塩分や酸などを含んだ汚れを付着したまま放置しないでください。
*さびやふっ素樹脂塗装のはがれや腐食の原因になります。

電磁調理器 (IHクッキングヒーターなど) を使用する際は必ず中出力以下で使用してください。

炒め物調理や焼き物調理をする際は、必ず油をひいて使用してください。

金属製の調理器具は使用しないでください。
*ふっ素樹脂塗装のはがれの原因になります。

酸性またはアルカリ性のものの使用はなるべく避けてください。使用した場合は速やかに洗浄してください。
*腐食の原因になります。

ふっ素樹脂塗装は食品衛生法に適合しており、万一、使用中にはがれて体内に入っても自然に排出されますのでご安心ください。

ガスコンロの形状によってはフライパンがコンロの上で傾いたり、コンロから落下したりする恐れがありますので、コンロに乗せた際の安定を確認したうえで使用してください。

保温カバー 使用時

保温カバーの臭いや汚れを防ぎ、いつまでも清潔に使用していただくために、使用後は必ずお手入れをしてください。

ご使用条件によっては色落ち・色移りする場合があります。

保温カバー プレート 使用時

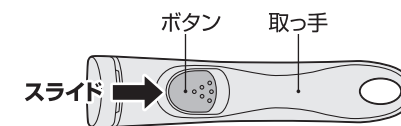
サーモス製取っ手のとれるフライパン、専用フタ以外には使用しないでください。

使い方

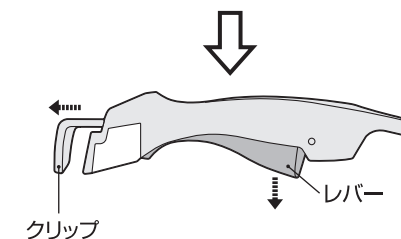
- ### 取っ手
- ご使用前に各部品を十分に洗ってください。
 - 各部品を操作する際は平らな場所で行ってください。

① 取っ手のロックを解除する

- ① ボタンを矢印の方向にスライドさせてロックを解除します。

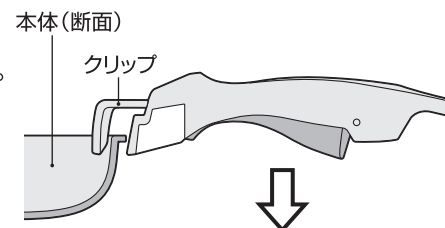


- ② レバーが下がりクリップが開きロックが解除された状態になります。
※レバーが手などでおさえられているとレバーが下がらず、クリップが開きません。

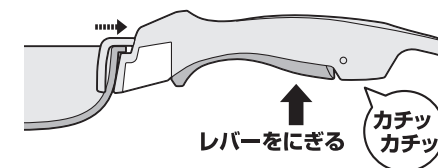


② 取っ手を本体に取り付ける(ロックする)

- ① ロックを解除した状態の取っ手のクリップを本体のフチに挟みます。



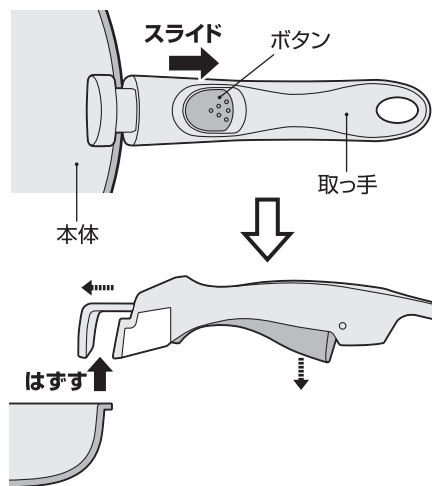
- ② レバーをにぎるとロックされます。「カチッカチツ」と音がなくなるまでしっかりとにぎります。



③ 取っ手を本体から取りはずす

① 取っ手のロックを解除します。

【P.70】

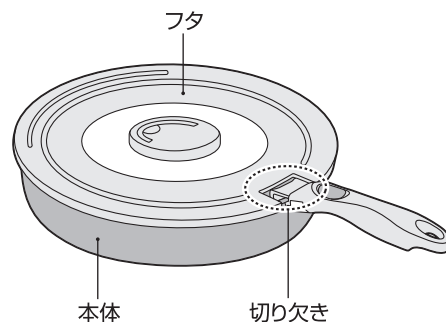


② 本体からクリップを取りはずします。

フタ

取っ手を取り付けた本体にフタをする

切り欠きを取手に合わせてフタをします。



お手入れ

臭いや汚れ・カビを防ぎ、いつまでも清潔にご使用いただくために、ご使用後は必ずお手入れをしてください。

- ご使用後は、すぐにきれいに洗い、十分乾燥させてください。
- 長期間ご使用にならないときは、きれいに洗って汚れを落とし、十分乾燥させ、高温多湿の場所をさけて保管してください。

洗い方	部品名	フライパン	取っ手	フタ
流水洗い		○	○	○
食器洗浄機 食器乾燥機		○	×	×

保温カバー 保温カバー用バンド	○手洗い	水または40度以下のぬるま湯で軽く手洗いして、十分乾燥させてください。	
プレート	布で拭く	やわらかい布に水を含ませ、かたくしぼって拭いた後、直射日光を避けて、十分乾燥させてください。	

お手入れ上の注意

お手入れ前によくお読みの上、必ずお守りください。

フライパン 取っ手 フタ 保温カバー プレート 使用時

○ 煮沸はしないでください。
禁止 *変形・変色・塗装損傷の原因になります。

○ 漂白剤を使用しないでください。
禁止 *塗装の損傷やはがれの原因になります。

○ 熱湯や水、食品等へ長時間浸け置きしないでください。
禁止 *変形・変色・塗装損傷の原因になります。

○ フライパン以外には食器洗浄機、食器乾燥機は使用しないでください。
禁止

❗ 使用後は、すぐにきれいに洗い、十分乾燥させてください。
必ず行う

○ シンナー・ベンジン・金属タワシ・みがき粉などは使用しないでください。
禁止 *さびや傷などの原因になります。

❗ 初めて使用する際はよく洗ってから使用してください。
必ず行う

⊘ ひび割れや塗装のふくれなど異常が発生した場合は使用しないでください。
禁止 *やけどやけがの原因になります。

⊘ 冷凍庫に入れないでください。
禁止

フライパン 使用時

❗ 食器洗浄機を使用する際は、食器洗浄機および洗剤の取扱説明書をご確認のうえ使用してください。
必ず行う

⊘ こげつきなどを落とす際は、金属製の固いものは使用しないでください。また、こげつきを残したまま調理を繰り返すと、その部分がさらにこげつきますので、使用後はすぐにお手入れしてください。
禁止 *さびや傷、ふっ素樹脂塗装のはがれの原因になります。

プレート 使用時

❗ 表面塗装により多少においのする場合があります。最初の使用前に風通しのよい場所に放置してください。
必ず行う

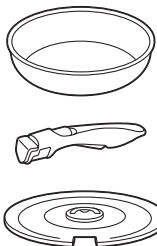
保温カバー 使用時

お手入れ後、十分乾燥させてから収納してください。

【普段のお手入れ】

●ぬるま湯でうすめた食器用中性洗剤でよく洗い、すすいだ後は、よく水を切り、十分乾燥させてください。

フライパン、取っ手、フタ



やわらかいスポンジを使用してください。
※お手入れの後は十分乾燥させてください。

お問い合わせ

製品の品質管理には、万全の注意を払っておりますが、万一製品に不具合が生じたときや製品に関するご不明な点・ご質問などがございましたら、下記お客様相談室までお問い合わせください。

サーモスお客様相談室  **0570-066966**

ナビダイヤルがご利用いただけない場合はこちらへ 0256-92-6696

受付時間：9:00～17:00 月曜日～金曜日（祝日・弊社休業日を除く）

〒959-0215 新潟県燕市吉田下中野1435番地

サーモス株式会社 お客様相談室

個人情報保護方針についてはこちら
<https://www.thermos.jp/privacypolicy.html>

お問い合わせいただいた内容によっては、お客様の個人情報をお預かりする場合がございます。詳しくは、上記アドレスをご覧ください。

よくあるお問い合わせはこちら
<https://www.thermos.jp/support/>

「お客様サポート」にて製品に関する、よくあるお問い合わせについてご紹介しています。上記アドレスから「よくあるご質問・お問い合わせ」をご覧ください。

ホームページアドレス <https://www.thermos.jp/>

製品の改良・改善のために仕様の一部を予告なしに変更することがあります。そのためイラストと製品とは多少異なる場合がありますが、ご了承ください。