

## 取扱説明書 家庭用

ご使用前に必ずこの取扱説明書をお読みください。  
そして、いつでも取り出せる場所に大切に保管してください。

### 表示マークの意味について








■製品を正しくお使いいただくために、誤った使い方をしたときに生じる  
危害や損害の程度を以下の表示で区分しています。

 <b>警告</b>	死亡、または重傷を負う恐れがある内容を示しています。	 <b>注意</b>	軽傷、または物的損害を負う恐れがある内容を示しています。
 <b>禁止</b>	してはいけない内容を表しています。	 <b>必ず行う</b>	必ずお守りいただく内容を表しています。










### ■図記号について




## 安全上の注意

### △警告





- 乳幼児の手の届くところに置いたり、使用したりしないでください。また、いたずらには十分に注意してください。  禁止  
\*やけどやけがの原因になります。
- 油をひいて調理する際、加熱しすぎない(油温が200℃以上にならない)よう注意してください。  禁止  
\*煙が出るほど加熱すると、発火して火災の原因になります。
- 調理中は、そばを離れないでください。  禁止  
特に揚げ物調理の際は絶対にそばを離れないでください。  
\*発火し、火災の原因になります。
- 揚げ物調理をするときは次の点を必ずお守りください。  必ず行う  
・油量はフライパンの半分までにしてください。  
\*多すぎる場合、引火し、火災の原因になります。  
・油温が200℃以上にならないように注意してください。  禁止  
\*引火し、火災の原因になります。  
・フタをしなさい。  禁止  
\*油温が上がると、引火し、火災の原因になります。  
・調理中はそばを離れないでください。  禁止  
\*発火し、火災の原因になります。

### △注意










- 揚げ物調理をするときは水分の多い食材を入れないでください。\*油がはね、やけどの原因になります。  禁止
- 調理の目的以外に使用しないでください。  禁止  
\*けがなどの原因になります。
- 空だきをしなさい。万一誤って空だきした場合は水などをかけて急冷しないでください。  禁止  
\*やけどや変形の原因になります。また外面塗装の損傷、ふっ素樹脂塗装の劣化の原因になります。
- 電子レンジ・オーブンレンジに入れないでください。  禁止  
\*やけどやスパークして電子レンジが故障する原因になります。
- 改造・分解・修理は絶対にしないでください。  禁止  
\*故障・事故の原因になります。(修理はお買い上げの販売店、またはサーモスお客様相談室にて相談ください)  
\*取っ手のネジに限り、ゆるんだ場合はドライバーで締め直してください。
- 加熱調理中や調理直後はフライパンや取っ手取り付け部に触れないでください。  禁止  
\*やけどの原因になります。また取っ手も熱くなることがありますので注意してください。
- 加熱調理中はフライパンをガスコンロの中央に置いて、炎がフライパンより外側へ出ないように火力を調整しながら使用してください。  必ず行う  
\*炎がフライパンの外側にはみ出たまま使用すると、調理面がこげついたり、やけどや取っ手がこげて異臭が発生し、体調不良の原因になります。
- 必ず取っ手を持ちながら調理してください。  必ず行う  
\*不安定になり転倒してやけどやけがの原因になります。
- ストープの上で使用しないでください。  禁止  
\*内容物がこぼれたり、取っ手が熱により変形したりして、やけどなどの原因になります。

- ふちまで水を満たした状態で加熱しないでください。  禁止  
\*やけどの原因になります。
- 落とす、ぶつけるなど強い衝撃を与えないでください。  禁止  
\*けがや破損の原因になります。
- 取っ手にふくれ・焼けこげ・ひび割れなど異常が発生した場合は使用しないでください。  禁止  
\*やけどやけがの原因になります。

## 使用上のお願ひ

- 電磁調理器(Hクッキングヒーターなど)では使用できません。
- 調理した料理を長時間フライパンに入れたまま放置しないでください。また塩分や酸などを含んだ汚れを付着させたまま放置しないでください。\*ふっ素樹脂塗装のはがれや腐食の原因になります。
- 調理は中火以下で行ってください。  必ず行う  
\*強火で加熱するとふっ素樹脂塗装のはがれの原因になります。
- 炒め物調理や焼き物調理をする際は、必ず油をひいて使用してください。
- フライパンの中で材料を刻んだりしないでください。  禁止  
\*ふっ素樹脂塗装の傷やはがれの原因になります。
- 金属製の調理器具は使用しないでください。  禁止  
\*ふっ素樹脂塗装のはがれの原因になります。
- 酸性またはアルカリ性のものの使用はなるべく避けてください。使用した場合は速やかに洗浄してください。  禁止  
\*腐食の原因になります。
- ふっ素樹脂塗装は食品衛生法に適合しており、万一使用中にはかかれて体内に入っても自然に排出されますのでご安心ください。
- ガスコンロの形状によってフライパンがコンロの上で傾いたり、コンロから落下したりする恐れがありますので、コンロに乗せた際の安定を確認したうえで使用してください。


## お手入れ方法

- 初めて使用する際はよく洗ってください。  必ず行う
- ご使用後は、すぐにきれいに洗い、十分乾燥させてください。  必ず行う
- ひび割れやふっ素樹脂塗装のふくれなど異常が発生した場合は使用しないでください。\*やけどやけがの原因になります。  禁止
- シンナー・ベンジン・金属タワシ・みがき粉などは使用しないでください。\*さびや傷などの原因になります。  禁止
- 冷凍庫に入れないでください。  禁止
- 熱湯や水、食品等へ長時間湿け置きしないでください。  禁止  
\*変形・変色・塗装剥離の原因になります。
- 食器洗浄機・食器乾燥機は使用しないでください。  禁止
- 漂白剤を使用しないでください。  禁止  
\*外面塗装、ふっ素樹脂塗装のはがれの原因になります。
- こげつきなどを落とす際は、金属製の固いものは使用しないでください。また、こげつきを残したまま調理を繰り返すと、その部分がさらにこげつきますので、ご使用後は速にお手入れしてください。  禁止  
\*さびや傷、ふっ素樹脂塗装のはがれの原因になります。

製品の品質管理には、万全の注意を払っておりますが、万一製品に不具合が生じたときや製品に関するご不明な点・ご質問などがございましたら、下記お客様相談室までお問い合わせください。

### ■お問い合わせ

## サーモスお客様相談室

 **0570-066966**

ナビダイヤル。※一般電話からは市外通話料金がかかります。

ナビダイヤルがご利用いただけない場合はこちらへ 0256-92-6696

受付時間：9:00～17:00 月曜日～金曜日(祝日・弊社休業日を除く)

〒959-0215 新潟県燕市吉田中野1435番地

サーモス株式会社 お客様相談室