



取扱説明書 家庭用

ご使用前に必ずこの取扱説明書をお読みください。
そして、いつでも取り出せる場所に大切に保管してください。

表示マークの意味について

■製品を正しくお使いいただくために、誤った使い方をしたときに生じる
危害や損害の程度を以下の表示で区分しています。





 警告	死亡、または重傷を負う恐れがある内容を示しています。	 注意	軽傷、または物的損害を負う恐れがある内容を示しています。
---	----------------------------	---	------------------------------

■図記号について










 禁止	してはいけない内容を表しています。	 必ず行う	必ずお守りいただく内容を表しています。
---	-------------------	---	---------------------

安全上の注意

△警告

- 乳幼児の手の届くところに置いたり、使用したりしないで  禁止
ください。また、いたずらには十分に注意してください。
*やけどやけがの原因になります。
- 油をひいて調理する際、加熱しすぎない(油温を200℃  禁止
以上にしない)でください。
*煙が出るほど加熱すると、発火して火災の原因になります。
- 調理中は、そばを離れないでください。特に揚げ物調理の  禁止
際は絶対にそばを離れないでください。
*発火し、火災の原因になります。
- 揚げ物調理をするときは次の点を必ずお守りください。  必ず
行う
 - ・油量はフライパンの半分までにごくください。
 - ・多すぎる場合、引火し、火災の原因になります。
 - ・油温は200℃以上にしないでください。
 - ・発火し、火災の原因になります。
 - ・フタをしないでください。
 - ・油温が上がり、発火し、火災の原因になります。
 - ・調理中はそばを離れないでください。
 - ・発火し、火災の原因になります。

△注意

- 揚げ物調理をするときは水分の多い食材を入れないで  禁止
さい。*油がはね、やけどの原因になります。
- 調理の目的以外に使用しないでください。  禁止
*けがなどの原因になります。
- 空だきをしないでください。万一誤って空だきした場合は  禁止
水などをかけて急冷しないでください。
*やけどや変形の原因になります。また外面塗装の損傷、ふっ素樹脂塗装の
劣化の原因になります。
- 電子レンジ・オーブンレンジに入れないでください。  禁止
*やけどやスパークして電子レンジが故障する原因になります。
- 改造・分解・修理は絶対しないでください。  禁止
*故障・事故の原因になります。(修理はお買い上げの販売店、またはサーモス
お客様相談室にご相談ください。)
*取っ手のネジに限り、ゆるんだ場合はドライバーで締め直してください。
- 加熱調理中や調理直後はフライパンや取っ手取り付け部に  禁止
触れないでください。
*やけどの原因になります。また取っ手も熱くなることがありますので注意し
てください。
- 加熱調理中はガスコンロの中央に置いて、炎が底面より外  必ず
行う
側へ出ないように火力を調整しながら使用してください。
*炎が底面からはみ出たまま使用すると、調理面がこげついたりやけどや
取っ手がこげで変質が発生し、体調不良の原因になります。
- 必ず取っ手を持ちながら調理してください。  必ず
行う
*不安定になり転倒してやけどやけがの原因になります。
- ストープの上で使用しないでください。  禁止
*内容物がこぼれたり、取っ手が熱により変形したりして、やけどなどの原因に
なります。

製品の品質管理には、万全の注意を払っておりますが、万一製品に不具合が生じたときや製品に関するご不明な点・
ご質問などがございましたら、下記お客様相談室までお問い合わせください。




■お問い合わせ

サーモスお客様相談室





 **0570-066966**
ナビダイヤル *一般電話からは市内通話料金でご利用いただけます。

ナビダイヤルがご利用いただけない場合はこちらへ 0256-92-6696
受付時間：9:00～17:00 月曜日～金曜日(祝日・弊社休業日を除く)
〒959-0215 新潟県燕市吉田下中野1435番地









サーモス株式会社 お客様相談室

- ふちまで水などを満たした状態で加熱しないでください。  禁止
*ふきこぼれてやけどの原因になります。
- 落とす・ぶつけるなど強い衝撃を与えないでください。  禁止
*やけどやけが、破損の原因になります。
- 取っ手にふくれ・焼けこげ・ひび割れなど異常が発生した  禁止
場合は使用しないでください。
*やけどやけがの原因になります。

使用上のお願い

- 電磁調理器(Hクッキングヒーターなど)では使用できません。
- 調理した料理を長時間フライパンに入れたまま放置しないで  禁止
ください。また塩分や酸などを含んだ汚れを付着させたまま放置しな
いでください。*ふっ素樹脂塗装のはがれや腐食の原因になります。
- 調理は中火以下で行ってください。
- 強火で加熱するとふっ素樹脂塗装のはがれの原因になります。
- 炒め物調理や焼き物調理をする際は、必ず油をひいて使用してく  禁止
ださい。
- フライパンの中で材料を刻んだりしないでください。
- ふっ素樹脂塗装の傷やはがれの原因になります。
- 金属製の調理器具は使用しないでください。
- ふっ素樹脂塗装のはがれの原因になります。
- 酸性またはアルカリ性のもの使用はなるべく避けてください。
使用した場合は速やかに洗浄してください。
*腐食の原因になります。
- ふっ素樹脂塗装は食品衛生法に適合しており、万一使用中にはが  禁止
れて体内に入っても自然に排出されますのでご安心ください。
- ガスコンロの形状によってはコンロの上で傾いたり、コンロから落下し  禁止
たりする恐れがありますので、コンロに載せた際の安定を確認した
うえで使用してください。
- 冷凍庫に入れないでください。

お手入れ方法

- 初めて使用する際はよく洗ってください。  必ず
行う
- ご使用後は、すぐにきれいに洗い、十分に乾燥させてください。  必ず
行う
- 取っ手のひび割れやふっ素樹脂塗装のふくれなど異常が  禁止
発生した場合は使用しないでください。
*やけどやけがの原因になります。
- シンナー・ベンジン・金属タワシ・みかき粉などは使用しない  禁止
てください。*さびや腐などの原因になります。
- 熱湯や水へ長時間漬け置きしないでください。  禁止
*変色・塗装損傷の原因になります。
- 食器洗浄機・食器乾燥機は使用しないでください。  禁止
- 漂白剤を使用しないでください。  禁止
*外面塗装、ふっ素樹脂塗装のはがれの原因になります。
- こげつきなどを落とす際は、金属製の硬いものは使用しな  禁止
いでください。また、こげつきを残したまま調理を繰り返す
と、その部分がさらにこげつきますので、ご使用後はすぐ
にお手入れしてください。
*さびや腐、ふっ素樹脂塗装のはがれの原因になります。

個人情報保護方針についてはこちら
<https://www.thermos.jp/privacypolicy.html>

お問い合わせいただいた内容によっては、お客様の
個人情報をお預かりする場合がございます。
詳しくは、上記アドレスをご覧ください。

よくあるお問い合わせはこちら
<https://www.thermos.jp/support/>

「お客様サポート」にて製品に関する、よくあるお問
い合わせについてご紹介しています。上記アドレスか
ら「よくあるご質問・お問い合わせ」をご覧ください。