

## 取扱説明書 家庭用

ご使用前に必ずこの取扱説明書をお読みください。そして、いつでも取り出せるところに大切に保管してください。

### 表示マークの意味について

■製品を正しくお使いいただくために、誤った使い方をしたときに生じる危害や損害の程度を以下の表示で区分しています。


 <b>警告</b>	死亡、または重傷を負う恐れがある内容を示しています。	 <b>注意</b>	軽傷、または物的損害を負う恐れがある内容を示しています。
---	----------------------------	---	------------------------------

### ■図記号について


 <b>禁止</b>	してはいけない内容を表しています。	 <b>必ず行う</b>	必ずお守りいただく内容を表しています。
---	-------------------	---	---------------------



### 安全上の注意

#### △警告

- 乳幼児の手の届くところに置いたり、使用したりしないでください。また、いたずらには十分に注意してください。  
\*やけどやけがの原因になります。 ○禁止
- 油を使用する際は油温を200℃以上にししないでください。  
\*やけどやけがの原因になります。 ○禁止
- 調理中は、そばを離れないでください。特に揚げ物調理の際は絶対にそばを離れないでください。  
\*発火して火災の原因になります。 ○禁止
- 揚げ物調理をするときは次の点を必ずお守りください。  
・調理中は、そばを離れないでください。 ○禁止  
\*発火して火災の原因になります。  
・油量はフライパンの半分までにしてください。  **必ず行う**  
\*多すぎると、引火して火災の原因になります。  
・油温は200℃以上にししないでください。 ○禁止  
\*発火して火災の原因になります。  
・フタをししないでください。 ○禁止  
\*油温が上がると、発火して火災の原因になります。

#### △注意








- 調理の目的以外に使用しないでください。 ○禁止  
\*けがなどの原因になります。
- 揚げ物調理をするときは水分の多い食材を入れなくてください。\*油がはねてやけどの原因になります。 ○禁止
- 空だきをししないでください。万一、誤って空だきした場合は水などをかけて急冷しないでください。  
\*やけどや変形の原因になります。また外面塗装の損傷・ふっ素樹脂塗装の劣化の原因になります。 ○禁止
- 電子レンジ・オーブンレンジに入れしないでください。 ○禁止  
\*やけどやスパークして電子レンジが故障する原因になります。
- 改造・分解・修理は絶対にしないでください。 ○禁止  
\*故障・事故の原因になります。(修理はお買い上げの販売店、またはサーモスお客様相談室にご相談ください)  
\*取っ手のネジに限り、ゆるんだ場合はドライバーで締め直してください。
- 汁ものを加熱・再加熱する際は次の点を必ずお守りください。  
・強火で一気に加熱しないでください。 ○禁止  
・加熱前と加熱中は、よくかき混ぜてください。  **必ず行う**  
\*突沸現象(局部的な急沸とう)により内容物がふき出してやけどの原因になります。また落下や転倒によりやけどやけが、ものを汚す原因になります。
- 調理中や調理直後はフライパンや取っ手取付け部に触れないでください。 ○禁止  
\*やけどの原因になります。また取っ手も熱くなることがありますので注意してください。

- 加熱調理中はコンロの中央に置いて、炎が底面より外側に  **必ず行う** 出ないように火力を調整してください。  
\*取っ手がこけて異臭が発生する原因になります。また取っ手が破損してやけどやけがの原因になります。
- 必ず取っ手を持ちながら調理してください。  **必ず行う**  
\*不安定になり転倒してやけどやけがの原因になります。
- ストープの上で使用しないでください。 ○禁止  
\*転倒して内容物がこぼれてやけどやけがの原因になります。また熱により取っ手が破損・変形する原因になります。
- ふちまで水などを満たした状態で加熱しないでください。 ○禁止  
\*やけどの原因になります。
- 落とす・ぶつけるなど強い衝撃を与えないでください。 ○禁止  
\*けがや破損の原因になります。
- 取っ手にふくれ・焼けこげ・ひび割れなど異常が発生した場合は使用しないでください。 ○禁止  
\*やけどやけがの原因になります。

### 使用上のお願い

- 電磁調理器(HKッキンググヒーターなど)では使用できません。
- 調理した料理を長時間フライパンに入れたまま放置しないでください。また塩分や酸などを含んだ汚れを付着させたまま放置しないでください。\*ふっ素樹脂塗装のはがれや腐食の原因になります。
- 調理は中火以下で行ってください。  
\*強火で加熱するとふっ素樹脂塗装のはがれの原因になります。
- 炒め物や焼き物を調理する場合は必ず油をひいてください。
- フライパンの中で材料を刻んだりしないでください。  
\*ふっ素樹脂塗装の傷やはがれの原因になります。
- 金属製の調理器具は使用しないでください。  
\*ふっ素樹脂塗装のはがれの原因になります。
- 酸性またはアルカリ性の食材や調味料の使用は、なるべく避けてください。使用した場合は速やかに洗浄してください。  
\*腐食の原因になります。
- ひび割れや欠け、ふくれなど異常が発生した場合は使用しないでください。\*やけどやけがの原因になります。
- ふっ素樹脂塗装は食品衛生法に適合しており、万一、使用中にはがれて体内に入っても自然に排出されますのでご安心ください。
- 外面塗装は五徳とのこすれなどにより、はがれることがあります。
- ガスコンロの形状によってはコンロの上で傾いたり、落下したりすることがありますので、コンロに載せて安定性を確認してから使用してください。
- 冷凍庫に入れしないでください。

### お手入れ方法

- 初めて使用する際は、よく洗ってください。  **必ず行う**
- ご使用後は、すぐに水などをかけて急冷しないでください。  **禁止**  
\*やけどや変形の原因になります。また外面塗装の損傷・ふっ素樹脂塗装の劣化の原因になります。
- ご使用後は、ある程度冷めてからスポンジに食器用中性洗剤を付けてきれいに洗い、十分に乾燥させてください。  **必ず行う**  
\*洗い残しは、こびり付きの原因になります。
- 金属タワシ・研磨剤入りスポンジ・アルカリ性洗剤・クレンザー・漂白剤など  **禁止** は使用しないでください。  
\*さびや傷、塗装のはがれの原因になります。
- 熱湯や水に長時間つけ置きしないでください。  **禁止**  
\*変色・塗装損傷の原因になります。
- 食器洗浄機・食器乾燥機は使用しないでください。  **禁止**
- こげ付きなどを落とす際は金属製の硬いものは使用しないでください。  **禁止**  
\*さびや傷、ふっ素樹脂塗装のはがれの原因になります。

製品の品質管理には、万全の注意を払っておりますが、万一製品に不具合が生じたときや製品に関するご不明な点・ご質問などがございましたら、下記お客様相談室までお問い合わせください。

### ■お問い合わせ

#### サーモスお客様相談室

 **0570-066966**  
ナビダイヤル ※一般電話からは市内通話料金でご利用いただけます。

ナビダイヤルがご利用いただけない場合はこちらへ 0256-92-6696  
受付時間：9:00～17:00 月曜日～金曜日(祝日・弊社休業日を除く)  
〒959-0215 新潟県燕市吉田下中野1435番地

サーモス株式会社 お客様相談室

個人情報保護方針についてはこちら  
<https://www.thermos.jp/privacypolicy.html>

よくあるお問い合わせはこちら  
<https://www.thermos.jp/support/>

お問い合わせいただいた内容によっては、お客様の個人情報をお預かりする場合がございます。詳しくは、上記アドレスをご覧ください。

「お客様サポート」にて製品に関する、よくあるお問い合わせについてご紹介しています。上記アドレスから「よくあるご質問・お問い合わせ」をご覧ください。