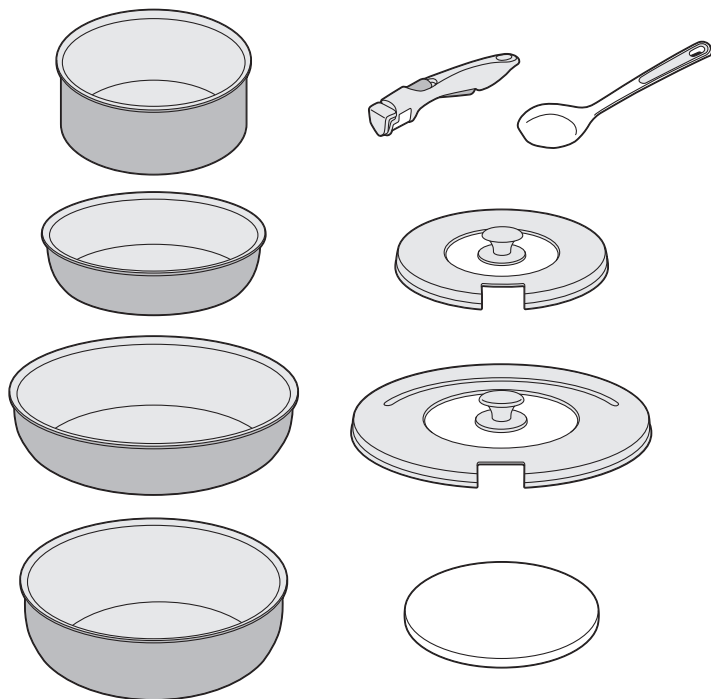


取扱説明書

品番：KSB-9A用

このたびはサーモス取っ手のとれるフライパン9点セットをお買い上げいただきありがとうございます。ご使用前に必ずこの取扱説明書をお読みください。そして、いつでも取り出せるところに大切に保管してください。

家庭用



もくじ


ご使用前に	P.1	各部のなまえ
	P.2	安全上の注意
	P.6	使用上のお願い

ご使用方法	P.7	使い方
	P.9	お手入れ

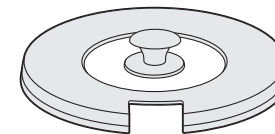
困ったとき	P.11	お問い合わせ
-------	------	--------

各部のなまえ

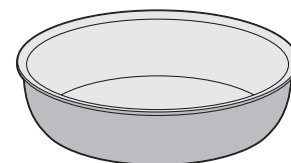
ご使用前に、各部品がそろっていることを確認してください。



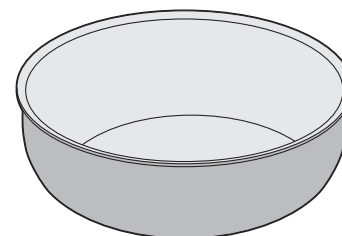
鍋18cm(本体)



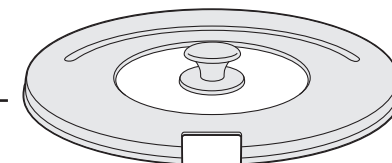
鍋専用フタ(18cm)



フライパン20cm(本体)

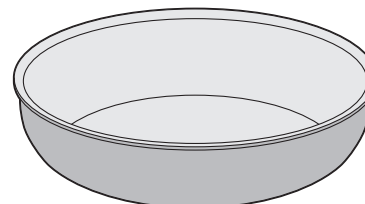


炒め鍋24cm(本体)

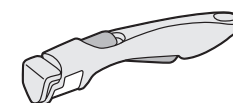


フライパン専用フタ(20cm/24cm)


※20cm、24cmのフライパン
および炒め鍋にご使用いただけます。




フライパン26cm(本体)



専用取っ手



木製プレート



シリコン
クッキングスプーン

安全上の注意

ご使用前によくお読みの上、必ずお守りください。

表示マークの意味について

■製品を正しくお使いいただくために、誤った使い方をしたときに生じる危害や損害の程度を以下の表示で区分しています。


 警告	死亡、または重傷を負う恐れがある内容を示しています。	 注意	軽傷、または物的損害を負う恐れがある内容を示しています。
---	----------------------------	---	------------------------------


■図記号について


 禁止	してはいけない内容を表しています。	 必ず行う	必ずお守りいただく内容を表しています。
---	-------------------	---	---------------------


揚げ物調理の際は必ずお守りください。


警告


 フライパン20cmは使用しないでください。
禁止 *発火し、火災の原因になります。

 電磁調理器 (IHクッキングヒーターなど) を使用して揚げ物調理をしないでください。
禁止 *発火し、火災の原因になります。


 油量は本体の半分までにしてください。
必ず行う *多すぎる場合、引火し、火災の原因になります。


 油温は200℃以上にしないでください。
禁止 *発火し、火災の原因になります。

 フタをしないでください。
禁止 *油温が上がり、発火し、火災の原因になります。


 調理中は、そばを離れないでください。
禁止 *発火し、火災の原因になります。


注意


 水分の多い食材を入れないでください。
禁止 *油がはねてやけどの原因になります。

 長時間加熱調理する場合は取っ手ははずしてください。
必ず行う *取っ手が加熱され、やけどやけがの原因になります。


警告


 乳幼児の手の届くところに置いたり、使用したりしないでください。
禁止 また、いたずらには十分に注意してください。
*やけどやけがの原因になります。


 油をひいて調理する際、加熱しすぎない (油温を200℃以上にしない) でください。
禁止 *煙が出るほど加熱すると、発火して火災の原因になります。


 調理中は、そばを離れないでください。
禁止 特に揚げ物調理の際は絶対にそばを離れないでください。
*発火し、火災の原因になります。


注意

 各製品は次の目的以外には使用しないでください。
禁止 ●フライパン・炒め鍋・鍋・シリコンクッキングスプーン：調理
●専用取っ手・鍋専用フタ・フライパン専用フタ：サーモス製取っ手のとれるシリーズへの使用
●木製プレート：鍋敷き
*けがなどの原因になります。


 改造・分解・修理は絶対にしないでください。
禁止 *故障・事故の原因になります。(修理はお買い上げの販売店、またはサーモスお客様相談室にご相談ください。)
【P.11】


 電子レンジに入れないでください。
禁止 *スパークして電子レンジが故障する原因になります。
*ガラスが破損してけがの原因になります。また変形の原因になります。


 落とす・ぶつけるなど強い衝撃を与えないでください。
禁止 *やけどやけが、破損の原因になります。


 ストープの上で使用しないでください。
禁止 *内容物がこぼれたり、取っ手を取り付けて使用していた場合、熱により変形したりして、やけどなどの原因になります。


オープンで使用する際は次の点を必ずお守りください。


 取っ手・フタははずして使用してください。
必ず行う *破損してやけどやけがの原因になります。


 温度設定は220℃までにしてください。
必ず行う *外面塗装の損傷・ふっ素樹脂塗装の劣化の原因になります。また、ふっ素樹脂塗装からガスが発生して体調不良の原因になります。


 加熱調理中や調理直後は本体に触れないでください。
禁止 *やけどの原因になります。また取っ手も熱くなることがありますので注意してください。

 加熱調理時はガスコンロの中央に置いて、炎が底面より外側へ出ないように火力を調整しながら使用してください。
*炎が底面からはみ出たまま使用すると、調理面がこげ付いたり、取っ手を取り付けて使用していた場合、やけどやこげて異臭が発生し、体調不良の原因になります。

 空だきをしないでください。万一誤って空だきした場合は水などをかけて急冷しないでください。
禁止 *やけどや変形の原因になります。また外面塗装の損傷・ふっ素樹脂塗装の劣化の原因になります。

 ふちまで水などを満たした状態で加熱しないでください。
禁止 *ふきこぼれてやけどの原因になります。


 本製品には必ず専用取っ手を使用してください。
必ず行う *やけどやけがの原因になります。


 取っ手を取り付けて調理する際、必ず取っ手を持ちながら調理してください。
必ず行う *不安定になり転倒してやけどやけがの原因になります。



鍋

みそ汁・カレー・シチューなどを加熱・再加熱する際は次の点を必ずお守りください。


 一気に強火で煮立てないでください。
禁止


 加熱前と加熱中はよくかき混ぜ、弱火で温めてください。
必ず行う


*突沸現象(局所的な急沸とう)により内容物がふき出したり、鍋が転倒したりしてやけどやけが、鍋の破損の原因になります。





専用取っ手

 火気の近くに置かないでください。
禁止 *熱により破損したり、やけどやけがの原因になったりします。

 加熱調理中や調理直後はクリップに触れないでください。
禁止 *やけどの原因になります。また取っ手全体が熱くなることがありますので注意してください。

 持ち運ぶ際は取っ手を確実にロックして運んでください。
必ず行う *内容物がこぼれてやけどやけがの原因になります。

 取っ手にふくれ・焼けこげ・ひび割れなど異常が発生した場合は使用しないでください。
禁止 *やけどやけがの原因になります。


 取っ手の着脱操作を行う際は平らな場所で行ってください。
必ず行う *やけどやけがの原因になります。




鍋専用フタ




フライパン専用フタ


 加熱調理中や調理直後はフタつまみ以外に触れないでください。
禁止 *やけどの原因になります。またフタつまみも熱くなることがありますので注意してください。

フタのガラスは耐熱ガラスではありません。次の点を必ずお守りください。


 火の近くや熱くなったコンロなどの上に置いたり、急激に冷却したりしないでください。
禁止

*破損して破片が鋭利なかけら、または細片となり、激しく飛散してけがの原因になります。

 落とす・ぶつけるなど強い衝撃を与えたり、ガラスに傷を付けたりしないでください。
禁止 *破損して破片が鋭利なかけら、または細片となり、激しく飛散してけがの原因になります。

 本体に片掛け(ずらして使用)はしないでください。
禁止


*部分加熱や直火があたることにより、破損して破片が鋭利なかけら、または細片となり、激しく飛散してけがの原因になります。


 お手入れの際は研磨剤入りタワシ・金属タワシ・クレンザーなどは使用しないでください。
禁止

*ガラスに傷が付き、破損して破片が鋭利なかけら、または細片となり、激しく飛散してけがの原因になります。




木製プレート


 不安定な場所で使用しないでください。
禁止 *転倒してやけどやけが、ものを汚す原因になります。

 火気の近くに置かないでください。
禁止 *熱により破損したり、やけどやけがの原因になったりします。



シリコンクッキングスプーン

 火気に近づけないでください。
禁止 *変形・変色の原因になります。

 調理中は鍋などに入れたまま放置しないでください。
禁止 *やけどや変形・変色の原因になります。

使用上のお願い

炒め物調理や焼き物調理をする際は必ず油をひいて使用してください。

本体の中、またはフタ・プレートの上で材料を刻んだりしないでください。

*ふっ素樹脂塗装の傷やがれ、破損の原因になります。

調理は中火以下で行ってください。

*強火で加熱するとふっ素樹脂塗装のはがれや取っ手の破損の原因になります。

電磁調理器 (IHクッキングヒーターなど) で使用する際は必ず中出力以下で使用してください。

端部の鋭利な部分に注意して使用してください。

金属製の調理器具は使用しないでください。

*ふっ素樹脂塗装のはがれの原因になります。

ガスコンロの形状によってはコンロの上で傾いたり、コンロから落下したりする恐れがありますので、コンロにのせた際の安定を確認したうえで使用してください。

本体をテーブルに置く際は木製プレートを使用してください。

調理した料理を長時間本体に入れたまま放置しないでください。

また塩分や酸などを含んだ汚れを付着させたまま放置しないでください。

*ふっ素樹脂塗装のはがれや腐食の原因になります。

酸性またはアルカリ性のものの使用はなるべく避けてください。使用した場合は速やかに洗浄してください。

*腐食の原因になります。

ひび割れやふっ素樹脂塗装のふくれなど異常が発生した場合は使用しないでください。

*やけどやけがの原因になります。

ふっ素樹脂塗装は食品衛生法に適合しており、万一、使用中にはがれて体内に入っても自然に排出されますのでご安心ください。

冷凍庫に入れないでください。

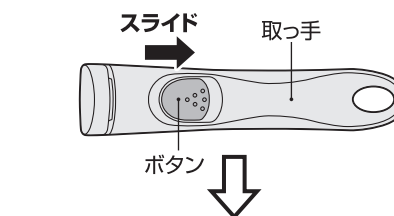
使い方

専用取っ手

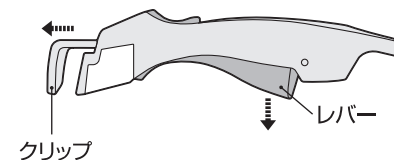
- ご使用前に各部品を十分に洗ってください。
- 各部品を操作する際は平らな場所で行ってください。

① 取っ手のロックを解除する

- ① ボタンを矢印の方向にスライドさせてロックを解除します。

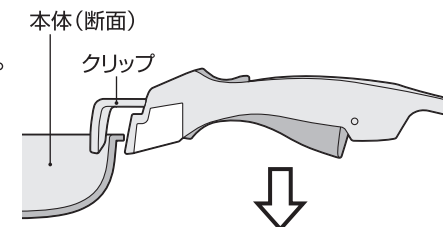


- ② レバーが下がりクリップが開きロックが解除された状態になります。
※レバーが手などで押さえられているとレバーが下がらず、クリップが開きません。

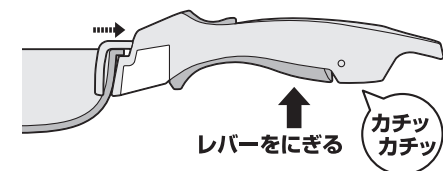


② 取っ手を本体に取り付ける(ロックする)

- ① ロックを解除した状態で取っ手のクリップを本体のふちに挟みます。



- ② レバーをにぎるとロックされます。「カチツカチツ」と音がなるまでしっかりとにぎります。



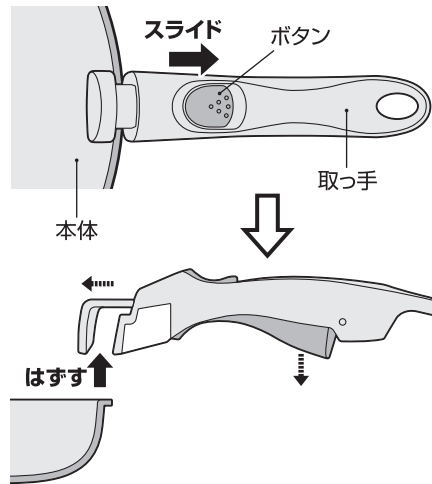
お手入れ

臭いや汚れ・カビを防ぎ、いつまでも清潔にご使用いただくために、ご使用後は必ずお手入れをしてください。

③ 取手を本体から取りはずす

① 取手のロックを解除します。

【P.70】

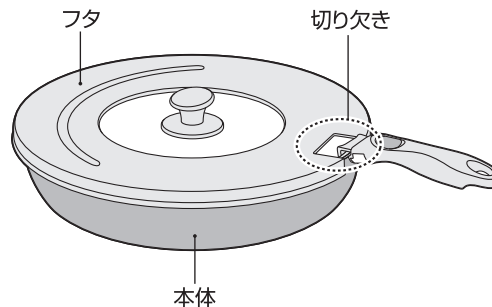


② 本体からクリップを取りはずします。

鍋専用フタ・フライパン専用フタ

取手を取り付けた本体にフタをする

フタの切り欠きを取手の位置に合わせます。



- 初めて使用する際はよく洗ってから使用してください。
- ご使用後は、きれいに洗い、十分に乾燥させてください。
- お手入れの際は取手を取りはずしてください。
- 長期間ご使用にならないときは、きれいに洗って汚れを落とし、十分に乾燥させ、高温多湿の場所を避けて保管してください。

洗い方	部品名 フライパン・炒め鍋・鍋	専用取手	鍋専用フタ・フライパン専用フタ	シリコンクッキングスプーン
流水洗い	○	○	○	○
つけ洗い	×	×	×	○
酸素系漂白剤	×	×	×	○
塩素系漂白剤	×	×	×	×
食器洗浄機 食器乾燥機	○	×	×	○

木製プレート 布で拭く やわらかい布に水を含ませ、かたくしぼって拭いた後、直射日光を避けて、十分に乾燥させてください。

お手入れ上の注意

お手入れ前によくお読みの上、必ずお守りください。

禁止 ① ご使用後は、すぐに水などをかけて急冷しないでください。
*やけどや変形の原因になります。
また外面塗装の損傷・ふっ素樹脂塗装の劣化の原因になります。

必ず行う ① ご使用後は、ある程度冷めてからスポンジに中性洗剤を付けて水洗いし、十分に乾燥させてください。
*洗い残しはこびり付きの原因になります。

禁止 ② 煮沸はしないでください。
*変形・変色・塗装損傷の原因になります。

禁止 ② 取手・フタ・木製プレートは食器洗浄機・食器乾燥機を使用しないでください。

禁止 ③ 漂白剤は使用しないでください。(シリコンクッキングスプーンを除く)
*外面塗装・ふっ素樹脂塗装のはがれの原因になります。

禁止 ③ シンナー・ベンジン・金属タワシ・みがき粉などは使用しないでください。
*さびや傷などの原因になります。

禁止 ④ 熱湯や水、食品等へ長時間浸け置きしないでください。
*変形・変色・塗装損傷の原因になります。

フライパン 炒め鍋 鍋

必ず行う ⑤ 食器洗浄機を使用する際は食器洗浄機および洗剤の取扱説明書をご確認のうえ使用してください。

必ず行う ⑤ 食器洗浄機を使用する際は中性洗剤を使用してください。

⊘ 禁止 こげ付きなどを落とす際は、金属製の硬いものは使用しないでください。
また、こげ付きを残したまま調理を繰り返すと、その部分がさらにこげ付き
ますので、ご使用後はすぐにお手入れしてください。
*さびや傷、ふっ素樹脂塗装のはがれの原因になります。

 **木製プレート**

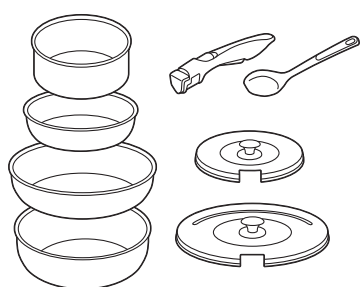
ⓘ 必ず行う 表面塗装により多少においのある場合があります。最初の使用前に風通しの
よい場所に放置してください。

 **シリコンクッキングスプーン**

⊘ 禁止 塩素系漂白剤は使用しないでください。
*さびの原因になります。


【普段のお手入れ】

●ぬるま湯でうすめた食器用中性洗剤を使用し、すすいだ後は、よく水を切り、十分に
乾燥させてください。

<p>鍋・フライパン・炒め鍋・専用取っ手・ シリコンクッキングスプーン・ 鍋専用フタ・フライパン専用フタ</p> 	<p>やわらかいスポンジを使用してください。 ※お手入れの後は十分に乾燥させてください。</p>
--	--

【念入りのお手入れ】

●台所用漂白剤の注意表示に従い使用し、すすいだ後は、よく水を切り、十分に乾燥
させてください。

<p>シリコンクッキングスプーン</p> 	<p>〈付着した汚れ〉 ポウルなどの容器に酸素系漂白剤と水を入れ、 製品を浸けてください。(目安30分) ◀ ⊘ 禁止 塩素系漂白剤 ▶</p>
---	---

お問い合わせ

製品の品質管理には、万全の注意を払っておりますが、万一製品に不具合が生じたときや製品に関する
ご不明な点・ご質問などがございましたら、下記お客様相談室までお問い合わせください。

サーモスお客様相談室  **0570-066966**

ナビダイヤル ※一般電話からは市内通話料金でご利用いただけます。

ナビダイヤルがご利用いただけない場合はこちらへ **0256-92-6696**

受付時間：9:00～17:00 月曜日～金曜日（祝日・弊社休業日を除く）

〒959-0215 新潟県燕市吉田下中野1435番地

サーモス株式会社 お客様相談室

個人情報保護方針についてはこちら
<https://www.thermos.jp/privacypolicy.html>

お問い合わせいただいた内容によっては、お
客様の個人情報をお預かりする場合がございます。
詳しくは、上記アドレスをご覧ください。

よくあるお問い合わせはこちら
<https://www.thermos.jp/support/>

「お客様サポート」にて製品に関する、よくあるお問
い合わせについてご紹介しています。上記アドレスか
ら「よくあるご質問・お問い合わせ」をご覧ください。

ホームページアドレス <https://www.thermos.jp/>

製品の改良・改善のために仕様の一部を予告なしに変更することがあります。そのためイラストと製品とは
多少異なる場合がありますが、ご了承ください。

アンケートにご協力ください

年2回(6月・12月)抽選の上、1万円分のQUOカードを各10名様に
プレゼントいたします。

<https://thermos.jp/enquete/>

※アンケートの受付は予告なく終了する場合がありますが、ご了承ください。

