

取扱説明書

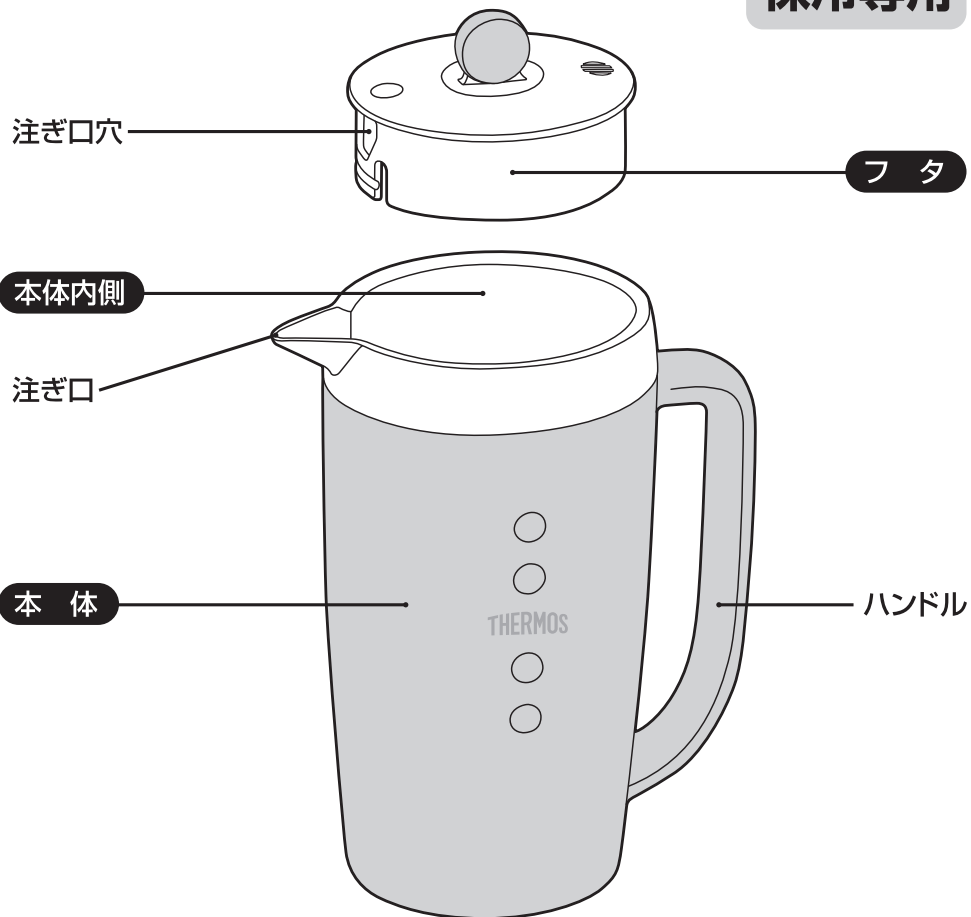
品番：TPG用

このたびはサーモス・保冷サーバーをお買い上げいただきありがとうございます。
ご使用前に必ずこの取扱説明書をお読みください。
そして、いつでも取り出せるところに大切に保管してください。

各部のなまえ

ご使用前に、各部品がそろっていることを確認してください。

保冷専用



ご使用方法

ご使用前にフタ・本体内側を十分に洗ってください。

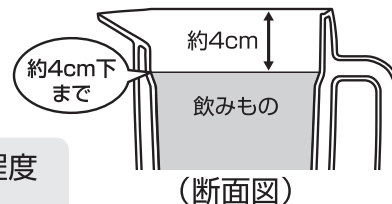
① フタを取りはずす

本体が持ち上がるのを防ぐため、本体を押さえながらフタを引き上げてはずします。



② 飲みものを入れる

飲みものの量は図の規定位置までを目安にしてください。
(実用容量 1.2リットル)

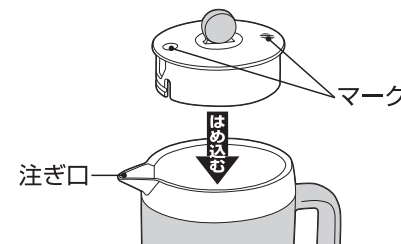


本体に少量の冷水を入れ、1分程度予冷すると保冷に効果的です。

③ フタを取り付ける

フタのマークを本体の注ぎ口に合わせ、確実にはめ込みます。

*確実にはめ込まないと、飲みものを注ぐ際、フタがはずれる原因になります。

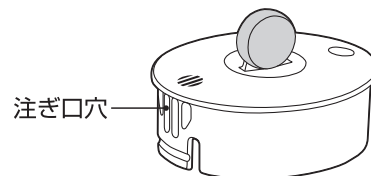


④ 飲みものを注ぐ

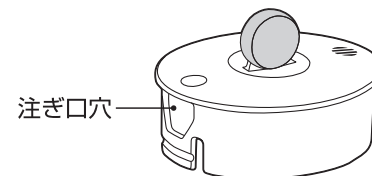
ハンドルを持って、ゆっくり傾けて飲みものを注ぎます。

*注ぐものによりフタの向きを変えてください。

飲みものだけ注ぐ場合



小さな氷も注ぐ場合





ご注意とお願い

ご使用前によくお読みの上、必ずお守りください。

表示マークの意味について

■製品を正しくお使いいただくために、誤った使い方をしたときに生じる危害や損害の程度を以下の表示で区分しています。

 警告	死亡、または重傷を負う恐れがある内容を示しています。	 注意	軽傷、または物的損害を負う恐れがある内容を示しています。
--	----------------------------	---	------------------------------

■図記号について

 禁止	してはいけない内容を示しています。	 必ずおこなう	必ずお守りいただく内容を示しています。
--	-------------------	---	---------------------

安全上の注意


警告


乳幼児の手の届くところには置かないでください。
また、いたずらには十分に注意してください。
*けがの原因になります。



 禁止


注意


飲み物を入れる目的以外に使用しないでください。
*けがなどの原因になります。  禁止

熱い飲み物はいれしないでください。
*やけどや変形の原因になります。  禁止

ストーブやコンロなどの火気に近づけないでください。




*やけどの原因になります。
また部品が変形して漏れてものを汚す原因になります。  禁止


落とす・ぶつけるなど強い衝撃を与えないでください。
*けがや破損の原因になります。  禁止

不安定な場所に置かないでください。
*転倒して飲みものがこぼれてものを汚す原因になります。



 禁止

飲み物を入れた状態で長く放置しないでください。
*飲み物の腐敗や変質の原因になります。  禁止


牛乳・乳飲料・果汁など成分が腐敗しやすいものは入れしないでください。
*飲み物の腐敗や変質の原因になります。  禁止

電子レンジに入れしないでください。
*やけどや変形の原因になります。




 禁止

改造・分解・修理は絶対にしないでください。

*故障・事故の原因になります。
(修理はお買い上げの販売店、またはサーモスお客様相談室にご相談ください。)
【P.6】  禁止

ハンドル以外を持って運ばないでください。

*落としてけがやものを汚す原因になります。  禁止

製品には必ず専用の部品を取り付けてください。

*漏れてものを汚す原因になります。
! 必ずおこなう

使用上のお願い

直射日光のあたる場所で使用しないでください。
*変形・変色の原因になります。

アイスピックなど先のとがったもので突かないでください。
*傷や破損の原因になります。

飲み物を注ぐ際、勢いよく傾けないでください。

ドライアイスはいれしないでください。
*破損の原因になります。

お手入れ方法

臭いや汚れ・カビを防ぎ、いつまでも清潔にご使用いただくために、ご使用後は必ずお手入れをしてください。

- ご使用後は、すぐにきれいに洗い、十分に乾燥させてください。
- お手入れは、ぬるま湯でうすめた食器用中性洗剤を使用してください。
- 汚れが落ちない場合は下表に従って台所用漂白剤（目安:30分）を使用してください。
- 長期間ご使用にならないときは、きれいに洗って汚れを落とし、十分に乾燥させ、高温多湿の場所をさけて保管してください。

部品名	洗い方	お手入れ方法
フタ	<ul style="list-style-type: none"> ○ 流水洗い ○ つけ洗い ○ 漂白剤 	きれいに洗い、水分を拭き取って、十分に乾燥させてください。
本体	内側	<ul style="list-style-type: none"> ○ 流水洗い ○ つけ洗い ○ 漂白剤 ボトルブラシやスポンジできれいに洗い、水分を拭き取って、十分に乾燥させてください。
	外側	<ul style="list-style-type: none"> ○ 流水洗い ✕ つけ洗い ✕ 漂白剤 きれいに洗い、よく振って水を切り、すぐに乾いた布で水分を拭き取って、十分に乾燥させてください。

お手入れ上の注意

お手入れ前によくお読みの上、必ずお守りください。

本体は水中に放置しないでください。

*すきまに水が浸入してものを汚す原因になります。

⊗ 禁止

本体外側は漂白剤を使用しないでください。

*すきまに水が浸入してものを汚す原因になります。

⊗ 禁止

煮沸しないでください。

*熱により変形する原因になります。

⊗ 禁止

食器洗浄機・食器乾燥機・消毒保管庫は使用しないでください。

*熱により変形する原因になります。

⊗ 禁止

シンナー・ベンジン・金属タワシ・みがき粉・クレンザーは使用しないでください。

*傷や変色の原因になります。

⊗ 禁止

仕様

部品名		材料の種類	耐熱温度	耐冷温度
本体	内側	ポリプロピレン	60℃	-20℃
	外側	ポリエチレン		
	断熱材	ポリウレタンフォーム		
フタ		ポリプロピレン	90℃	-20℃

製品の品質管理には、万全の注意を払っておりますが、万一製品に不具合が生じたときや製品に関するご不明な点・ご質問などがございましたら、下記お客様相談室までお問い合わせください。

サーモスお客様相談室  **0570-066966**

ナビダイヤル。 ※一般電話からは市内通話料金でご利用いただけます。

ナビダイヤルがご利用いただけない場合はこちらへ **0256-92-6696**

受付時間：9:00～17:00 月曜日～金曜日（祝日・弊社休業日を除く）

〒959-0215 新潟県燕市吉田下中野1435番地

サーモス株式会社 お客様相談室

個人情報保護方針についてはこちら
<https://www.thermos.jp/privacypolicy.html>

お問い合わせいただいた内容によっては、お客様の個人情報をお預かりする場合がございます。詳しくは、上記アドレスをご覧ください。

よくあるお問い合わせはこちら
<https://www.thermos.jp/support/>

「お客様サポート」にて製品に関する、よくあるお問い合わせについてご紹介しています。上記アドレスから「よくあるご質問・お問い合わせ」をご覧ください。

ホームページアドレス <https://www.thermos.jp/>

製品の改良・改善のために仕様の一部を予告なしに変更することがあります。そのためイラストと製品とは多少異なる場合がありますが、ご了承ください。