

# VECLOS

## EPT-700/EPT-500

インナーイヤーヘッドホン

取扱説明書

このたびは、VECLOS「インナーイヤーヘッドホン」をお買い上げいただきありがとうございます。ご使用前に必ずこの取扱説明書をよくお読みの上、正しくお取り扱いください。

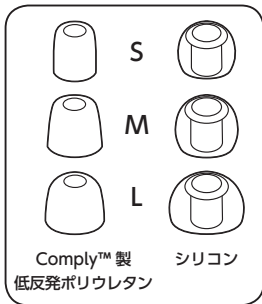
そして、いつでも取り出せるところに大切に保管し、ご使用上で不明な点などをご確認ください。

### イヤークピースはシリコンと Comply™ 製低反発ポリウレタンの2タイプ、3サイズ (S・M・L)

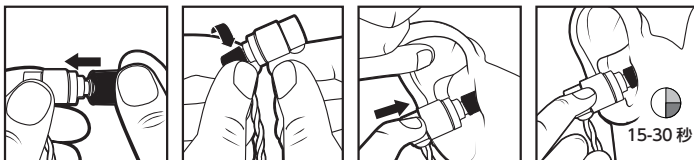
付属のイヤークピースからご自分の耳に合うサイズを選んで装着すると、快適にご使用いただけます。

※耳に合わないサイズを使用すると、音漏れの原因になったり、低音の効果を得られない場合があります。

ご自分に合ったサイズのイヤークピースに付け替えてください。



### Comply™ 製低反発ポリウレタンイヤークピースの使用方法



- ①装着されているシリコンイヤークピースを取り外し、Comply™ 製低反発ポリウレタンイヤークピースへ取り替えてください。
- ②チップを回しながら本体ノズルへ挿入してください。
- ③ゆっくりと耳へ挿入してください。
- ④チップが完全に広がるまで、ヘッドホン本体を押さえたままにしてください。15秒から30秒ほどで固定されます。

## ケーブルの着脱方法

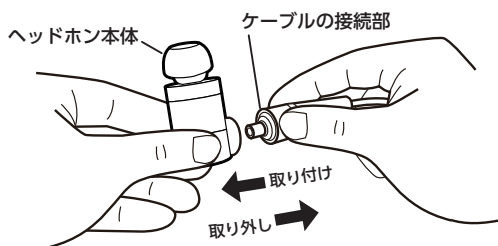
本製品は本体とケーブルの着脱が可能です。

着脱部はMMCX端子となっております。端子部に負荷がかかると接触不良や故障の原因になりますので、お取り扱いには十分ご注意ください。

本製品は着脱式プラグを採用しておりますが、VECLOS製ヘッドホン(EPT-700/EPT-500/EPS-700/EPS-500)専用です。他社製の着脱式プラグを採用したケーブルとの互換性は保証しておりませんので、ご注意ください。

### ケーブルの取り付け

ヘッドホン本体とケーブルの接続部を持ち、カチッと音がするまでしっかりと差し込んでください。



### ケーブルの取り外し

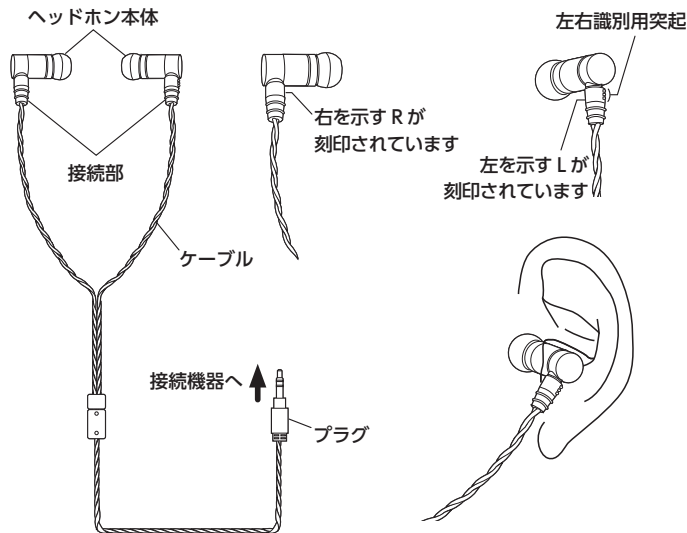
ヘッドホン本体部とケーブルの接続部分を持ち、そのまままっすぐに引き抜きます。

- ケーブル部を持って引っ張ったり、接続部に無理に力を加えると、ケーブルが断線したり、接続部が破損するおそれがあります。
- 接続部はネジ式ではありません。無理に回すと破損するおそれがあります。

## 装着のしかた

装着前にL(左)、R(右)を確認してください。

左右識別のため、ケーブル接続部のL(左)側に3点の突起があります。突起の反対側にL表記があります。ヘッドホン本体には左右の識別がありませんのでご注意ください。



## 主な仕様

型番	EPT-700	EPT-500
ドライバーユニット	バランスド・アーマチュア	
最大入力	50mW	
インピーダンス (1kHz)	70 Ω	
感度 (1kHz)	101dB/mW	100 dB/mW
再生周波数帯域	10Hz ~ 16kHz	
ケーブルタイプ	銀コート OFC 線 4N ツイスト、着脱式 MMCX	
ケーブル長	1.2m (Y字)	
プラグ	金メッキ、ストレート型、ステレオミニプラグ	
質量 (ケーブル含まず)	4.0g	
付属品	<ul style="list-style-type: none"> <li>イヤークピース</li> <li>シリコン (S、M、L 各2個)</li> <li>Comply™ 製低反発ポリウレタン (S、M、L 各2個)</li> <li>キャリングケース</li> </ul>	

※上記の仕様および外観は、改良のために予告なく変更することがあります。

## 交換用部品のご案内

本製品の各部品は下表の交換用部品名で別売りしています。

各部のなまえ	交換用部品名
イヤークピース	EPS/EPT シリコンイヤークピース S サイズ 各2個
イヤークピース	EPS/EPT シリコンイヤークピース M サイズ 各2個
イヤークピース	EPS/EPT シリコンイヤークピース L サイズ 各2個
イヤークピース	EPS/EPT Comply™ 製低反発ポリウレタンイヤークピース S サイズ 各2個
イヤークピース	EPS/EPT Comply™ 製低反発ポリウレタンイヤークピース M サイズ 各2個
イヤークピース	EPS/EPT Comply™ 製低反発ポリウレタンイヤークピース L サイズ 各2個
ケーブル	EPT ケーブル 銀コート OFC 線 4N ツイスト
キャリングケース	EPT キャリングケース

### 【交換用部品のお求め方法】

品番・品名をご確認の上、下記方法でお求めください。



- ①販売店: VECLOS 製品を取り扱っている販売店でお取り寄せください。
- ②サーモスお客様相談室: お電話でお申込みください。

## 安全上のご注意



ご使用前によくお読みの上、必ずお守りください。

### ■表示マークの意味について






製品を正しくお使いいただくために、誤った使い方をしたときに生じる危害や損害の程度を以下の表示で区別します。

 <b>警告</b>	死亡、または重傷を負う可能性がある内容を示しています。
 <b>注意</b>	軽傷を負う、または物的損害が生じる可能性がある内容を示しています。





### ■図記号について

 <b>禁止</b>	してはいけない内容を示しています。
 <b>必ず行う</b>	必ずお守りいただく内容を表しています。

### 警告

-  **禁止** 自転車、オートバイ、自動車などの運転中には絶対に使用しないでください。  
運転中に使用すると、交通事故の原因になります。
-  **禁止** 踏切や駅のホーム、車道、工事現場など、危険な場所では使用しないでください。  
周囲の音が聞こえず、不慮の事故の原因になります。
-  **禁止** 耳を刺激するような大音量で長期間使用しないでください。  
聴力が大きく損なわれる原因になります。
-  **禁止** 乳幼児の手が届くところには置かないでください。また、いたずらには十分に注意してください。  
小さな部品を誤飲して窒息の原因になります。
-  **禁止** 異常に温度が高くなるところに置かないでください。  
部品が過熱し、火災の原因になります。

### 注意

-  **必ず行う** 電源を入れる前には音量を最小にしてください。  
突然大きな音が出て聴力障害などの原因になります。
-  **必ず行う** 肌に触れる部分に異常を感じたら使用を中止してください。  
そのまま使用すると、かぶれや炎症などの原因になります。  
医師にご相談ください。
-  **必ず行う** 使用中に気分が悪くなった場合は、本製品の使用を中止してください。  
体調不良の原因になります。
-  **必ず行う** イヤーピースを確実に取り付けてください。  
イヤーピースが外れて耳に残ると、けがや病気の原因になります。

## 使用上のご注意

- 耳からヘッドホンを外す際は、ケーブルを引っ張らずにヘッドホン本体を持って外してください。イヤーピースが外れる場合があります。
- 強い力を与えたり、強い衝撃を与えると、機器の外観・性能を損ねたり、故障や破損の原因となります。
- バッグなどに入れるときは、接続機器からプラグを抜いて収納してください。
- プラグを抜き差しするときはケーブルを引っ張らずに、必ずプラグを持って抜き差ししてください。
- ケーブルを強く引っ張りすぎると、断線するおそれがありますのでご注意ください。
- 汚れは、乾いた柔らかい布で拭き取ってください。その際、ヘッドホン本体に息を吹きかけたりしないでください。
- プラグ部分を汚れたままにしておくと音質が悪くなったり、音が途切れたりすることがあります。時々、柔らかい布でから拭きし、清潔を保ってください。
- シリコンのイヤーピースが汚れた場合は本体から外し、うすめた中性洗剤で手洗いしてください。洗浄後は、水気をよく拭いてからご使用ください。
- イヤーピースは消耗品ですので、長期の使用・保存により劣化します。劣化した場合は、お買い求めの販売店にご相談ください。
- 乾燥した場所では、人体に蓄積された静電気により、耳にピリピリと刺激を感じることがあります。

## 修理に関するご質問、ご相談

お買い求めの販売店または、サーモスお客様相談室にご相談ください。

### ■保証書について

保証書は必ず「販売店名・お買い上げ日」などの記入を確かめて販売店から受け取り、内容をよく読んで大切に保管してください。保証期間はお買い上げ日より1年間です。

### ■補修用性能部品の最低保有期間

当社はこの製品の補修用性能部品を製造打切り後、最低6年間保有しています。性能部品とは、その製品の機能を維持するために必要な部品です。

### ■修理を依頼される時

お買い求めの販売店または、サーモスお客様相談室にご相談ください。

ご相談の際には、次の内容をお知らせください。

- ・ご住所
- ・お名前
- ・お電話番号
- ・製品名：インナーイヤーヘッドホン
- ・品番：EPT-700 / EPT-500
- ・お買い上げ日
- ・故障または異常の内容（できるだけ具体的に）

### ■保証期間中は

修理に際しては、保証書をご提示ください。保証書に記載されている当社の保証規定に基づき修理いたします。

### ■保証期間を過ぎていた場合は

製品が修理可能な場合、ご希望により有料で修理いたします。

### インナーイヤーヘッドホン 保証書 **持込修理**

品番	<input type="checkbox"/> EPT-700	<input type="checkbox"/> EPT-500	
保証対象	本体および付属品	保証期間	お買い上げ日より1年
★お買い上げ日	年 月 日		
★お客様	お名前	様	
	ご住所 〒		
	☎		
★販売店	住所・店名		
	☎		
修理メモ			

### 無料修理規定

本書は、取扱説明書の記載内容にそった正しいご使用のもとで、保証期間中に故障した場合に、本書記載内容にそって無料修理をさせていただきますことをお約束するものです。保証期間中に故障が発生したときは、本書と製品をご用意の上、お買い上げの販売店、または「サーモスお客様相談室」に修理をご相談ください。

★印欄に記入がない場合は無効です。本書をお受け取りの際は必ず記入をご確認ください。また、本書は再発行いたしませんので紛失しないように大切に保管してください。

1. 保証期間内でも次の場合には有料になります。

- (イ) 誤ったご使用や不当な修理・改造で生じた故障、損傷。
- (ロ) お買い上げ後の落下や輸送などで生じた故障、損傷。
- (ハ) 火災、天災地変（地震、風水害、落雷など）、塩害、虫害、ガス害、異常電圧で生じた故障、損傷。
- (ニ) 本書のご提示がない場合。
- (ホ) 本書にお買い上げの年月日、お客様名、販売店名の記入のない場合、あるいは字句が書きかえられた場合。またはご購入日が確認できる証明書（レシート、納品書など）をご提示いただけない場合。
- (ヘ) 一般家庭用以外（たとえば業務用など）に使用された場合の故障、損傷。
- (ト) ご使用による汚れ、キズ。

2. 本書は日本国内においてのみ有効です。

This warranty is valid only in Japan.

3. ご転居の場合や、ご贈答品などで本保証書に記入してあるお買い上げの販売店に修理をご依頼になれない場合には、下記「サーモスお客様相談室」へご相談ください。

※この保証書は本書に明示した期間、条件のもとにおいて無料修理をお約束するものです。従いまして、この保証書により、お客様の法律上の権利を制限するものではありませんので、保証期間経過後の修理等についてご不明な場合は、お買い上げの販売店、または下記サーモスお客様相談室へご相談ください。

製品の品質管理には、万全の注意を払っておりますが、万一製品に不具合が生じたときや製品に関するご不明な点・ご質問などがございましたら、下記お客様相談室までお問い合わせください。

### サーモス株式会社

〒108-8405  
東京都港区芝 4-1-23 三田 NNビル

### サーモスお客様相談室

**0570-066966**

ナビダイヤル。※一般電話からは市内通話料金でご利用いただけます。

ナビダイヤルがご利用いただけない場合はこちらへ 0256-92-6696

受付時間：9:00～17:00 月曜日～金曜日（祝日・弊社休業日を除く）

〒959-0215 新潟県燕市吉田下中野 1435 番地

サーモス株式会社 お客様相談室

●製品の改良・改善のために仕様の一部を予告なしに変更することがあります。そのためイラストと製品とは多少異なる場合がありますが、ご了承ください。

ホームページアドレス <https://www.thermos.jp/>

※お預かりした個人情報、部品の発送、関連するアフターサービスのために利用いたします。利用目的以外には、お客様の同意なしに第三者に開示提供することはありません。なお、お客様の個人情報はサーモス（株）にて管理させていただきます。