

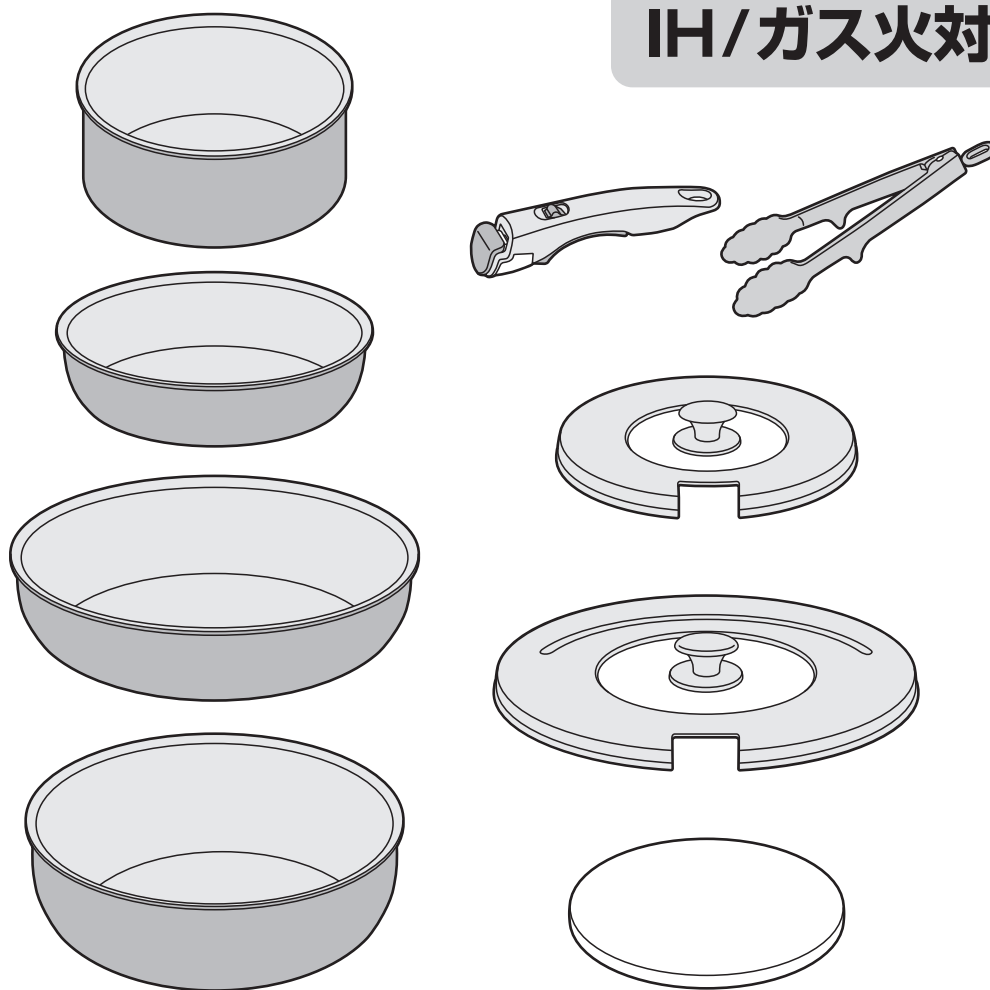
取扱説明書

品番：KSA-9A用

このたびはサーモス取っ手のとれるフライパン9点セットAAをお買い上げいただきありがとうございます。ご使用前に必ずこの取扱説明書をお読みください。そして、いつでも取り出せるところに大切に保管してください。

家庭用

IH/ガス火対応



もくじ


ご使用前に	P.1	各部のなまえ
	P.2	安全上の注意
	P.6	使用上のお願い

ご使用方法	P.7	使い方
	P.9	お手入れ

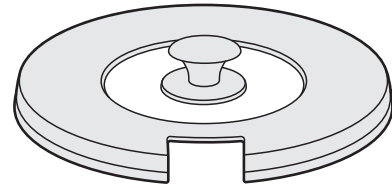
困ったとき	P.11	お問い合わせ
-------	------	--------

各部のなまえ

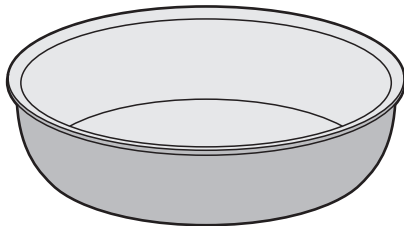
ご使用前に、各部品がそろっていることを確認してください。



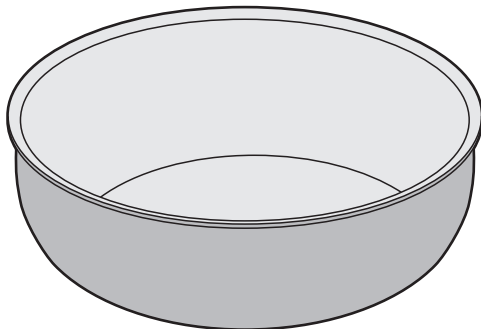
鍋 18cm(本体)



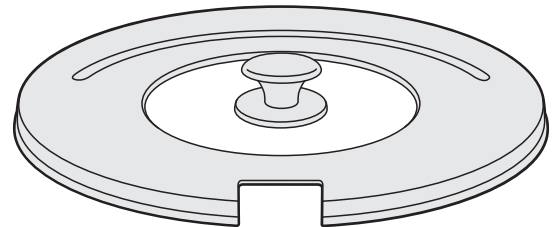
鍋専用フタ(18cm)



フライパン20cm(本体)

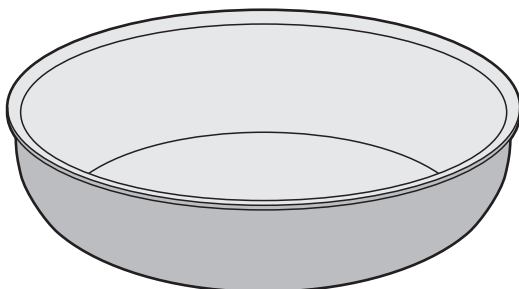


炒め鍋24cm(本体)

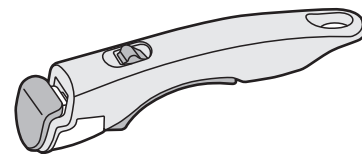


フライパン専用フタ(20cm/24cm)


※20cm、24cmのフライパン
および炒め鍋にご使用いただけます。



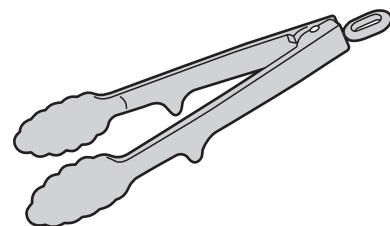
フライパン26cm(本体)



専用取っ手



木製プレート



ナイロントング

安全上の注意

ご使用前によくお読みの上、必ずお守りください。

表示マークの意味について

■製品を正しくお使いいただくために、誤った使い方をしたときに生じる危害や損害の程度を以下の表示で区分しています。


 警告	死亡、または重傷を負う恐れがある内容を示しています。	 注意	軽傷、または物的損害を負う恐れがある内容を示しています。
---	----------------------------	---	------------------------------


■図記号について


 禁止	してはいけない内容を表しています。	 必ず行う	必ずお守りいただく内容を表しています。
---	-------------------	---	---------------------


揚げ物調理の際は必ずお守りください。


警告


 フライパン20cmは使用しないでください。
禁止 *引火して火災の原因になります。

 電磁調理器 (IHクッキングヒーターなど) を使用して揚げ物調理をしないでください。
禁止 *発火して火災の原因になります。


 油量は本体の半分までにしてください。
必ず行う *多すぎる場合、引火して火災の原因になります。


 油温は200℃以上にしないでください。
禁止 *発火して火災の原因になります。

 フタをしないでください。
禁止 *油温が上がり、発火して火災の原因になります。

 調理中は、そばを離れないでください。
禁止 *発火して火災の原因になります。

注意

 水分の多い食材を入れしないでください。
禁止 *油がはねて、やけどの原因になります。

 長時間加熱調理する場合は取っ手はずしてください。
必ず行う *取っ手が加熱されてやけどやけが、破損や変形の原因になります。

⚠ 警告

🚫 乳幼児の手の届くところに置いたり、使用したりしないでください。
禁止 また、いたずらには十分に注意してください。
*やけどやけがの原因になります。

🚫 油を使用する際は油温を200℃以上にしないでください。
禁止 *発火して火災の原因になります。

🚫 調理中は、そばを離れないでください。
禁止 特に揚げ物調理の際は絶対にそばを離れないでください。
*発火して火災の原因になります。

⚠ 注意

🚫 各製品は次の目的以外には使用しないでください。
禁止 ●フライパン・炒め鍋・鍋・ナイロントング：調理
●専用取っ手・鍋専用フタ・フライパン専用フタ：サーモス製取っ手のとれるシリーズへの使用
●木製プレート：鍋敷き
*けがなどの原因になります。

🚫 改造・分解・修理は絶対にしないでください。
禁止 *故障・事故の原因になります。(修理はお買い上げの販売店、またはサーモスお客様相談室にご相談ください。)
【📖P.11】

🚫 電子レンジに入れしないでください。
禁止 *スパークして電子レンジが故障する原因になります。
*ガラスが破損してけがの原因になります。また変形の原因になります。
*取っ手が破損してやけどやけがの原因になります。

🚫 落とす・ぶつけるなど強い衝撃を与えないでください。
禁止 *けがや破損の原因になります。

🚫 ストープの上で使用しないでください。
禁止 *取っ手を取り付けて使用していた場合、転倒して内容物がこぼれてやけどやものを汚す原因になります。また熱により取っ手が破損・変形する原因になります。

オープンで使用する際は次の点を必ずお守りください。

❗ 取っ手・フタをはずしてください。
必ず行う *破損してやけどやけがの原因になります。また変形の原因になります。

❗ 温度設定は220℃までにしてください。
必ず行う *外面塗装の損傷・ふっ素樹脂塗装の劣化の原因になります。また、ふっ素樹脂塗装からガスが発生して体調不良の原因になります。

汁ものを加熱・再加熱する際は次の点を必ずお守りください。

 強火で一気に加熱しないでください。

禁止

 加熱前と加熱中は、よくかき混ぜてください。

必ず行う

*突沸現象(局所的な急沸とう)により内容物がふき出してやけどの原因になります。また落下や転倒によりやけどやけが、ものを汚す原因になります。

 調理中や調理直後は本体に触れないでください。


禁止

*やけどの原因になります。また取っ手やフタつまみも熱くなることがありますので注意してください。

 加熱調理中はコンロの中央に置いて、炎が底面より外側に出ないように火力を調整してください。

必ず行う

*取っ手を取り付けて使用していた場合、取っ手がこげて異臭が発生する原因になります。また取っ手が破損してやけどやけがの原因になります。

 空だきをしないでください。万一、誤って空だきした場合は水などをかけて急冷しないでください。

禁止

*やけどや変形の原因になります。また外面塗装の損傷・ふっ素樹脂塗装の劣化の原因になります。

 ふちまで水などを満たした状態で加熱しないでください。

禁止

*やけどの原因になります。

 本製品には必ず専用取っ手を使用してください。

必ず行う

*やけどやけがの原因になります。

 取っ手を取り付けて調理する際は必ず取っ手を持ちながら調理してください。

必ず行う

*不安定になり転倒してやけどやけがの原因になります。




専用取っ手

 火気の近くに置かないでください。


禁止

*取っ手が破損する原因になります。また、やけどやけがの原因になります。

 持ち運ぶ際は確実にロックされていること、本体に正しく取り付けられていることを確認してください。

必ず行う

*落下して内容物がこぼれてやけどやけがの原因になります。

 取っ手にふくれ・焼けこげ・ひび割れなど異常が発生した場合は使用しないでください。

禁止

*作動不良や破損してやけどやけがの原因になります。

! 取っ手の着脱操作を行う際は平らな場所で行ってください。
必ず行う *やけどやけがの原因になります。

⊘ 調理中や調理直後はクリップに触れないでください。
禁止 *やけどの原因になります。また取っ手全体が熱くなることがありますので注意してください。

鍋専用フタ フライパン専用フタ

フタのガラスは耐熱ガラスではありません。次の点を必ずお守りください。

⊘ 火の近くや熱くなったコンロなどの上に置いたり、急激に冷却したりしないでください。
禁止 *破損して破片が鋭利なかけら、または細片となり、激しく飛散してけがの原因になります。

⊘ 落とす・ぶつけるなど強い衝撃を与えたり、ガラスに傷を付けないでください。
禁止 *破損して破片が鋭利なかけら、または細片となり、激しく飛散してけがの原因になります。

⊘ 本体に片掛け(ずらして使用)はしないでください。
禁止 *部分加熱や直火があたることにより、破損して破片が鋭利なかけら、または細片となり、激しく飛散してけがの原因になります。

⊘ お手入れの際は研磨剤入りタワシ・金属タワシ・クレンザーなどは使用しないでください。
禁止 *ガラスに傷が付き、破損して破片が鋭利なかけら、または細片となり、激しく飛散してけがの原因になります。

⊘ 調理中や調理直後は、ガラスなどが熱くなっていますので、フタつまみ以外に触れないでください。
禁止 *やけどの原因になります。またフタつまみも熱くなることがありますので注意してください。

木製プレート

⊘ 不安定な場所で使用しないでください。
禁止 *転倒してやけどやけが、ものを汚す原因になります。

⊘ 火気の近くに置かないでください。
禁止 *破損の原因になります。またやけどやけがの原因になります。



ナイロントング

⊘ 火気に近づけないでください。
禁止 *変形・変色の原因になります。

⊘ 調理中は鍋などに入れたまま使用しないでください。
禁止 *やけどや変形・変色の原因になります。

使用上のお願い

炒め物や焼き物を調理する場合は必ず油をひいてください。

本体の中やフタ・プレートの上で材料を刻んだりしないでください。
*塗装の傷やはがれの原因になります。

調理は中火以下で行ってください。
*強火で加熱するとふっ素樹脂塗装のはがれや取っ手の破損の原因になります。

電磁調理器(IHクッキングヒーターなど)で使用する際は、必ず中出力以下で使用してください。

端部の鋭利な部分に注意して使用してください。

金属製の調理器具は使用しないでください。
*ふっ素樹脂塗装のはがれの原因になります。

ガスコンロの形状によってはコンロの上で傾いたり、落下したりすることがありますので、コンロに載せて安定性を確認してから使用してください。

調理した料理を長時間(目安:一昼夜以上)本体に入れたまま放置しないでください。また塩分や酸などを含んだ汚れを付着させたまま放置しないでください。
*ふっ素樹脂塗装のはがれや腐食の原因になります。

酸性またはアルカリ性の食材や調味料の使用は、なるべく避けてください。使用した場合は速やかに洗浄してください。
*腐食の原因になります。

塗装は食品衛生法に適合しており、万一、使用中にはがれて体内に入っても自然に排出されますのでご安心ください。

冷凍庫に入れないでください。

塗装のひび割れ、ふくれなど異常が発生した場合は使用しないでください。

本体をテーブルに置く際はプレートを使用してください。

使い方

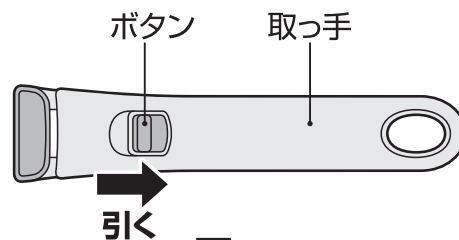
ご使用前に各部品を十分に洗ってください。

専用取っ手

取っ手の着脱操作は平らな場所で行ってください。

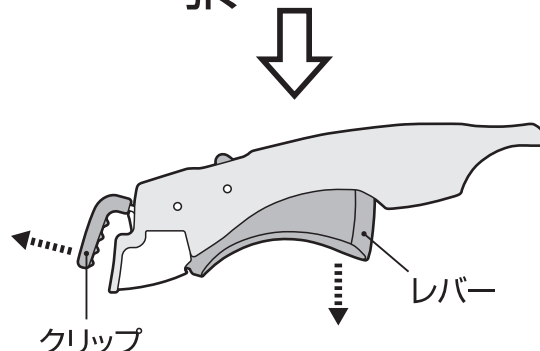
1 取っ手のロックを解除する

① ボタンを矢印の方向に引いて
ロックを解除します。



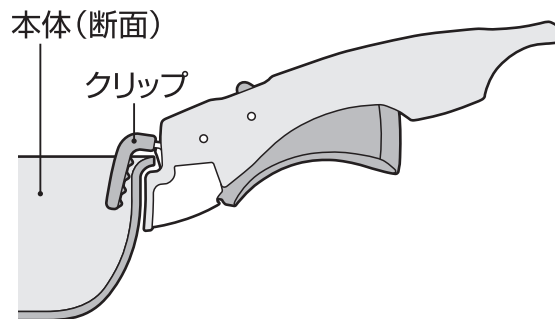
② レバーが下がりクリップが開き
ロックが解除されます。

※レバーが手などで押さえられて
いるとレバーが下がらず、クリップ
が開きません。

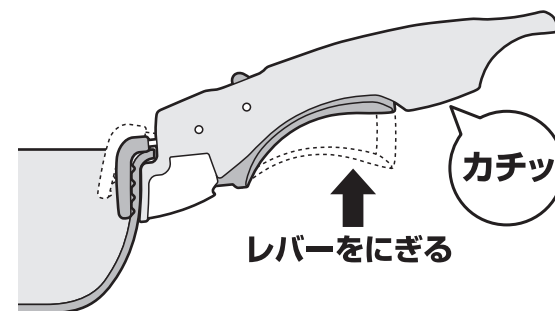


2 取っ手を本体に取り付ける(ロックする)

① ロックを解除した状態で取っ手の
クリップを本体のふちにはさみます。

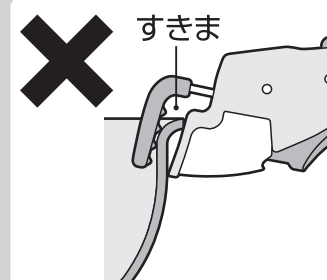
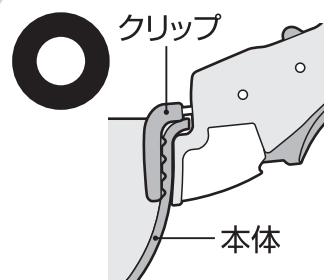


② レバーを“カチッ”と音がするまで
にぎって取っ手の内側に押し込み、
確実にロックします。



❶ 確認

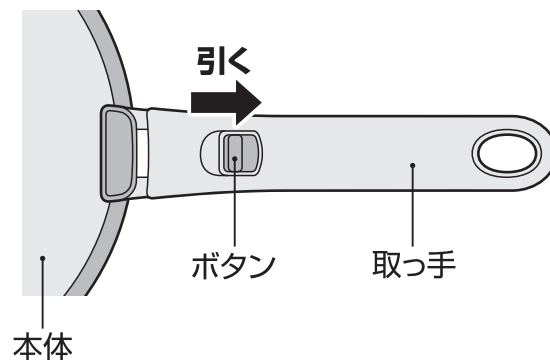
取っ手を取り付けた後は
本体とクリップにすきまが
ないことを確認してくだ
さい。



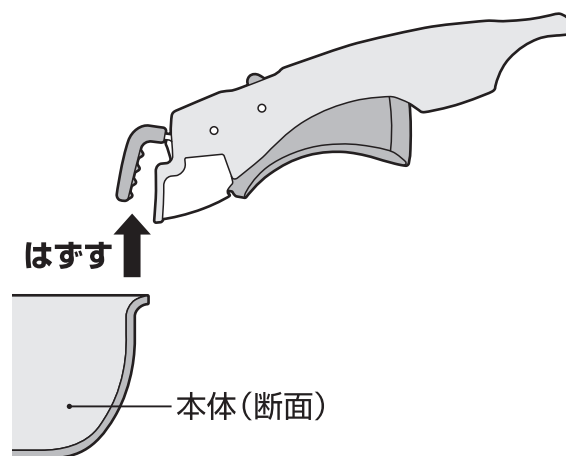
③ 取っ手を本体から取りはずす

① ボタンを矢印の方向に引いて
ロックを解除します。

【 P.7 ①】



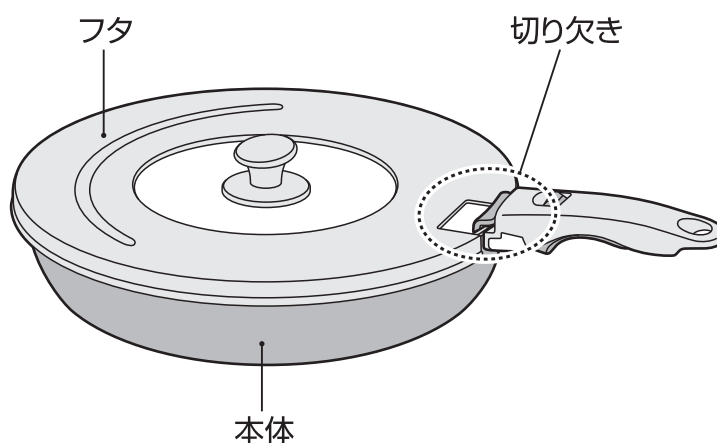
② 本体からクリップを取りはずし
ます。



鍋専用フタ・フライパン専用フタ

本体にフタをする

フタの切り欠きを取っ手の
位置に合わせます。



お手入れ

臭いや汚れ・カビを防ぎ、いつまでも清潔にご使用いただくために、ご使用後は必ずお手入れをしてください。


- 初めて使用する際は、よく洗ってください。
- ご使用後は、きれいに洗い、十分に乾燥させてください。
- お手入れの際は取っ手を取りはずしてください。
- 長期間ご使用にならないときは、きれいに洗って汚れを落とし、十分に乾燥させ、高温多湿の場所を避けて保管してください。


部品名 洗い方	フライパン・ 炒め鍋・鍋	専用取っ手	鍋専用フタ・ フライパン専用フタ	ナイロントング
流水洗い	○	○	○	○
つけ洗い	×	×	×	○
酸素系漂白剤	×	×	×	○
塩素系漂白剤	×	×	×	×
食器洗浄機 食器乾燥機	○ (※中性洗剤のみ)	×	×	○


木製プレート	布で拭く	やわらかい布に水を含ませ、かたくしぼって拭いた後、直射日光を避けて、十分に乾燥させてください。
--------	------	---

お手入れ上の注意

お手入れ前によくお読みの上、必ずお守りください。

 漂白剤は使用しないでください。
禁止 (ナイロントングを除く)
*塗装のはがれの原因になります。

 金属タワシ・研磨剤入りスポンジ・アルカリ性洗剤・クレンザーなどは使用しないでください。
禁止 *さびや傷、塗装のはがれなどの原因になります。

 つけ洗いは、しないでください。
禁止 (ナイロントングを除く)
*故障の原因になります。またさびや変色、塗装損傷などの原因になります。



専用取っ手




鍋専用フタ




フライパン専用フタ



木製プレート

 煮沸は、しないでください。
禁止 *変形・変色の原因になります。

 食器洗浄機・食器乾燥機は使用しないでください。
禁止




フライパン




炒め鍋



鍋

 ご使用後は、すぐに水などをかけて急冷しないでください。
禁止 *やけどや変形の原因になります。また外面塗装の損傷・ふっ素樹脂塗装の劣化の原因になります。

 ご使用後は、ある程度冷めてからスポンジに食器用中性洗剤を付けてきれいに洗い、十分に乾燥させてください。
必ず行う *洗い残しは、こびり付きの原因になります。

! 必ず行う 食器洗浄機を使用する際は、食器洗浄機および洗剤の取扱説明書をご確認の上、使用してください。

! 必ず行う 食器洗浄機を使用する際は中性洗剤を使用してください。

⊘ 禁止 熱湯や水に長時間つけ置きしないでください。
*変色・塗装損傷の原因になります。

⊘ 禁止 こげ付きなどを落とす際は金属製の硬いものは使用しないでください。
*さびや傷、ふっ素樹脂塗装のはがれの原因になります。

木製プレート

! 必ず行う 表面塗装により多少においがする場合があります。初めて使用する前に風通しのよい場所に放置してください。

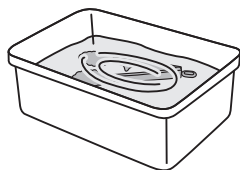
ナイロントング

⊘ 禁止 塩素系漂白剤は使用しないでください。
*さびの原因になります。

【念入りのお手入れ】

●台所用漂白剤の注意表示に従い使用し、すすいだ後は、よく水を切り、十分に乾燥させてください。

ナイロントング



〈付着した汚れ〉

ボウルなどの容器に酸素系漂白剤と水を入れ、製品を浸けてください。(目安30分)

◀ **⊘** 禁止 塩素系漂白剤 ▶

お問い合わせ

製品の品質管理には、万全の注意を払っておりますが、万一製品に不具合が生じたときや製品に関するご不明な点・ご質問などがございましたら、下記お客様相談室までお問い合わせください。

サーモスお客様相談室



0570-066966

ナビダイヤル® ※一般電話からは市内通話料金でご利用いただけます。

ナビダイヤルがご利用いただけない場合はこちらへ **0256-92-6696**

受付時間：9:00～17:00 月曜日～金曜日（祝日・弊社休業日を除く）

〒959-0215 新潟県燕市吉田下中野1435番地

サーモス株式会社 お客様相談室

個人情報保護方針についてはこちら
<https://www.thermos.jp/privacypolicy.html>

お問い合わせいただいた内容によっては、お客様の個人情報をお預かりする場合がございます。詳しくは、上記アドレスをご覧ください。

よくあるお問い合わせはこちら
<https://www.thermos.jp/support/>

「お客様サポート」にて製品に関する、よくあるお問い合わせについてご紹介しています。上記アドレスから「よくあるご質問・お問い合わせ」をご覧ください。

ホームページアドレス <https://www.thermos.jp/>

製品の改良・改善のために仕様の一部を予告なしに変更することがあります。そのためイラストと製品とは多少異なる場合がありますが、ご了承ください。