


家庭用


取扱説明書

品番：JDE-LID用

表示マークの意味について


■製品を正しくお使いいただくために、誤った使い方をしたときに生じる危害や損害の程度を以下の表示で区分しています。

 警告	死亡、または重傷を負う恐れがある内容を示しています。
---	----------------------------

 注意	軽傷、または物的損害を負う恐れがある内容を示しています。
---	------------------------------

ご使用前に必ずこの取扱説明書をお読みください。そして、いつでも取り出せるところに大切に保管してください。


■図記号について

 禁止	してはいけない内容を表しています。
---	-------------------
















 必ず行う	必ずお守りいただく内容を表しています。
---	---------------------

安全上の注意

警告

-  乳幼児の手の届くところには置かないでください。また、いたずらには十分に注意してください。
- 禁止** *小さな部品を誤飲して窒息する原因になります。また、やけどやけがの原因になります。

注意

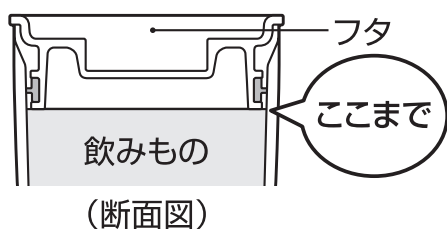
-  **禁止** 適合品番のサーモス製真空断熱タンブラーに取り付ける目的以外に使用しないでください。
*けがなどの原因になります。
*サイズや形状によっては取り付けできないサーモス製品がありますのでご了承ください。
-  **禁止** ストーブやコンロなどの火気に近づけないでください。
*やけどや変形・変色、スライドの作動不良の原因になります。
-  **必ず行う** 熱い飲みものを飲むときは急に傾けないでゆっくり飲んでください。
*急に傾けると飲みものが勢いよく出て、やけどなどの原因になります。
-  **必ず行う** フタは専用パッキンを正しく取り付けてください。
*漏れてやけどやものを汚す原因になります。
-  **必ず行う** 飲みものの量はフタ下端までにしてください。
*入れすぎると、フタをはめ込んだときに飲みものがあふれ出る原因になります。また使用中に漏れてやけどやものを汚す原因になります。
-  **禁止** 電子レンジに入れないでください。
*熱により部品が変形して漏れてやけどやものを汚す原因になります。
-  **禁止** 落とす・ぶつけるなど強い衝撃を与えないでください。
*けがやこぼれてやけどの原因になります。また破損の原因になります。
-  **禁止** 飲みものを入れた状態で長く放置しないでください。
*飲みものの腐敗や変質の原因になります。
-  **禁止** 煮沸は、しないでください。
*熱により部品が変形して漏れてやけどやものを汚す原因になります。
-  **禁止** 改造・分解・修理は絶対にしないでください。
*故障・事故の原因になります。
-  **禁止** 不安定な場所に置かないでください。
*横転して飲みものがこぼれてやけどやものを汚す原因になります。
-  **禁止** タンブラーに取り付けた状態でフタを持って運ばないでください。
*タンブラーが抜け落ちて、やけどやけがの原因になります。
-  **必ず行う** フタはタンブラーに確実に取り付けてください。
*漏れてやけどやものを汚す原因になります。
フタは密閉構造では、ありません。
-  **禁止** 飲みものを入れた状態で横にしないでください。
*フタスライドを閉めていてもこぼれてやけどやものを汚す原因になります。
-  **禁止** 飲みものを入れた状態でバッグに入れて持ち歩いたりしないでください。
*こぼれてやけどやものを汚す原因になります。

お手入れ方法

- ご使用後は、すぐにきれいに洗い、十分に乾燥させてください。
- お手入れは、ぬるま湯でうすめた食器用中性洗剤を使用してください。
- 汚れが落ちない場合は台所用漂白剤(目安：30分)を使用してください。
- パッキンは使用後すぐに取りはずし、きれいに洗ってください。汚れ・カビが落ちない場合は廃棄し、別売の交換用部品をお買い求めください。
- 長期間ご使用にならないときは、きれいに洗って汚れを落とし、十分に乾燥させ、高温多湿の場所をさけて保管してください。
- シンナー・ベンジン・金属タワシ・みがき粉・クレンザーは使用しないでください。
*傷・故障などの原因になります。

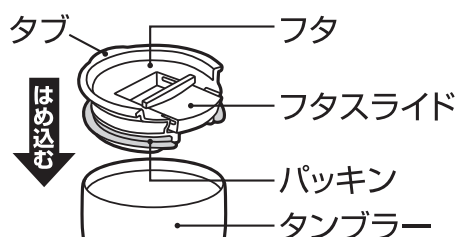
使い方 ご使用前に十分に洗ってください。

① タンブラーに飲みものを入れる



飲みものの量はフタ下端までにしてください。入れすぎると、フタをはめ込んだときに飲みものがあふれ出る原因になります。

② フタをはめ込む



フタをタンブラーに確実にはめ込んで取り付けます。
※パッキンは必ず取り付けてください。

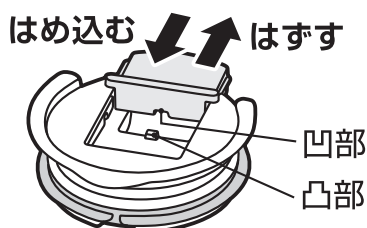
③ 飲みものを飲む

フタスライドをスライドして開け、タンブラーに口をつけて、ゆっくり傾けながら飲みものを飲みます。

④ 飲み終わったら

フタスライドをスライドして確実に閉めます。
※フタをはずすときは、タブに指をかけて引き上げてはずします。

フタスライドの取り付け方・はずし方



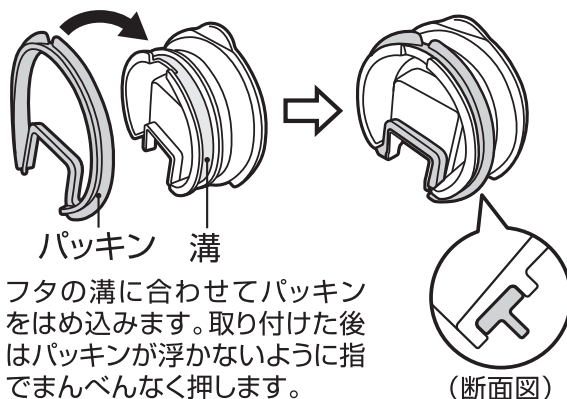
< 取り付け方 >

フタの凸部にフタスライドの凹部を合わせ、スライドしてはめ込みます。

< 取りはずし方 >

スライドして取りはずします。

パッキンの取り付け方



フタの溝に合わせてパッキンをはめ込みます。取り付け後はパッキンが浮かないように指でまんべんなく押し込みます。

交換用部品のお求め方法

品番・交換用部品名をご確認の上、下記方法でお求めください。

- ① ホームページ……………サーモスオンラインショップ(交換用部品販売)からお求めください。(取り扱い部品が限られておりますが、ご了承ください。)
- ② 販売店……………サーモス製品を取り扱っている販売店にご相談ください。
- ③ サーモスお客様相談室 ……お電話でお申し込みください。

部品名	交換用部品名
パッキン	JDA-LIDパッキン

製品の品質管理には、万全の注意を払っておりますが、万一製品に不具合が生じたときや製品に関するご不明な点・ご質問などがございましたら、下記お客様相談室までお問い合わせください。

サーモスお客様相談室



0570-066966

ナビダイヤル ※一般電話からは市内通話料金でご利用いただけます。

ナビダイヤルがご利用いただけない場合はこちらへ
0256-92-6696

受付時間：9:00～17:00 月曜日～金曜日(祝日・弊社休業日を除く)

サーモス株式会社 お客様相談室 〒959-0215 新潟県燕市吉田下中野1435番地

個人情報保護方針についてはこちら

<https://www.thermos.jp/privacypolicy.html>

お問い合わせいただいた内容によっては、お客様の個人情報をお預かりする場合がございます。詳しくは、上記アドレスをご覧ください。

ホームページアドレス

<https://www.thermos.jp/>